

**ViTRO**  
CONSTRUCTION

SPRCHOVÉ KOUTY

1x

2020

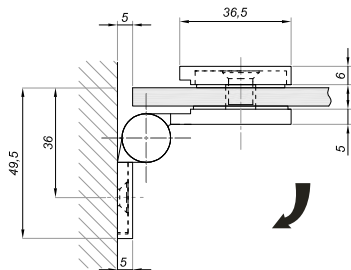
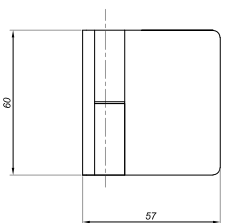
**KATALOG**

---

## 1x. Sprchové kouty

---

11.	ZÁVĚSY A DRŽÁKY	- 11 - 01 -
12.	MADLA	- 12 - 17 -
13.	STABILIZÁTORY	- 13 - 24 -
14.	TĚSNĚNÍ	- 14 - 36 -
15.	SPRCHOVÉ POSUVNÉ SYSTÉMY	- 15 - 53 -



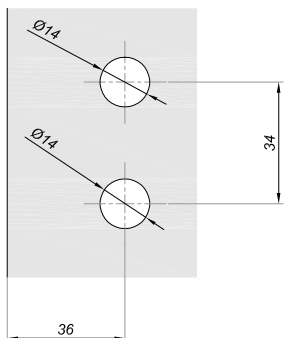
## VER-SLIM-B90-L



### Zvedací závěs zedř - sklo 90°

kód	povrch
VER-SLIM-B90-L	lesk
VER-SLIM-B90-L-1	kartáčovaný
VER-SLIM-B90-L-B	elox černý mat

tloušťka skla	6-10 mm
orientace	levý
materiál	mosaz
max. hmotnost na dvou závěsech	45 kg

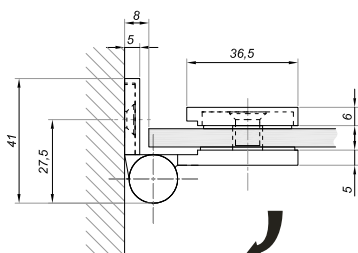
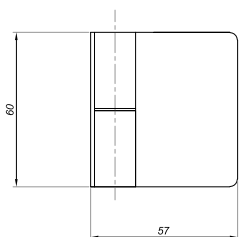
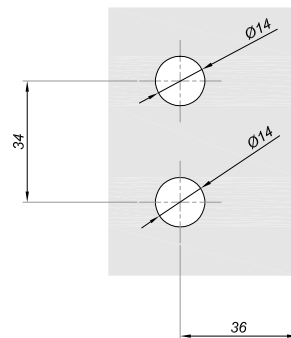
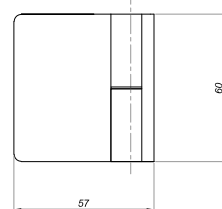
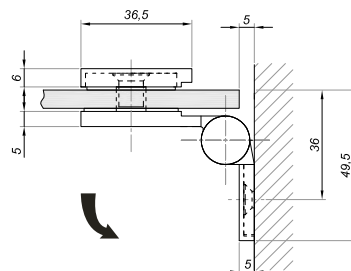


## VER-SLIM-B90-R

### Zvedací závěs zedř - sklo 90°

kód	povrch
VER-SLIM-B90-R	lesk
VER-SLIM-B90-R-1	kartáčovaný
VER-SLIM-B90-R-B	elox černý mat

tloušťka skla	6-10 mm
orientace	pravý
materiál	mosaz
max. hmotnost na dvou závěsech	45 kg



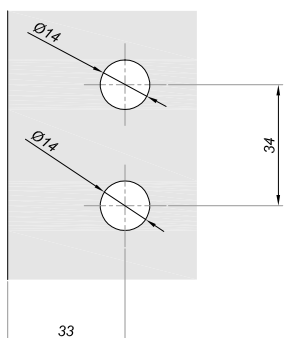
## VER-SLIM-90-L



### Zvedací závěs zedř - sklo 90°

kód	povrch
VER-SLIM-90-L	lesk
VER-SLIM-90-L-1	kartáčovaný
VER-SLIM-90-L-B	elox černý mat

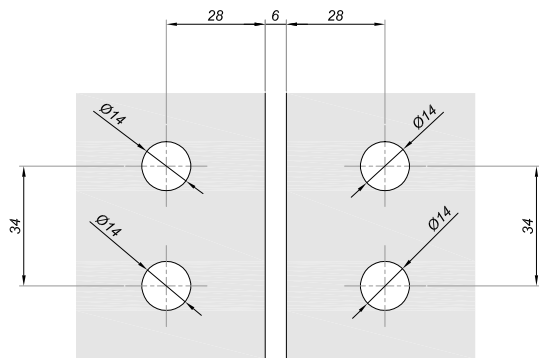
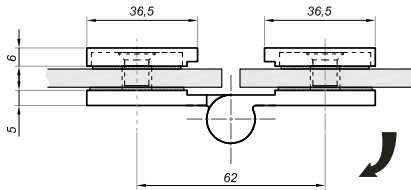
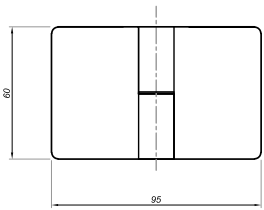
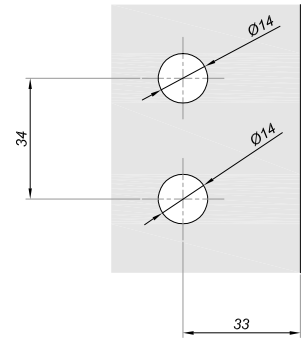
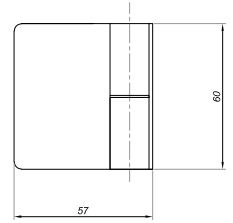
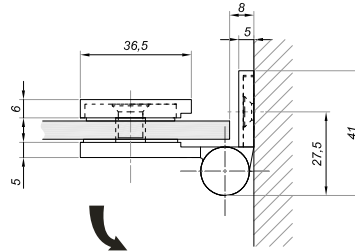
tloušťka skla	6-10 mm
orientace	levý
materiál	mosaz
max. hmotnost na dvou závěsech	45 kg



**V**
**VER-SLIM-90-R**
**Zvedací závěs zeď - sklo 90°**
**kód** **povrch**

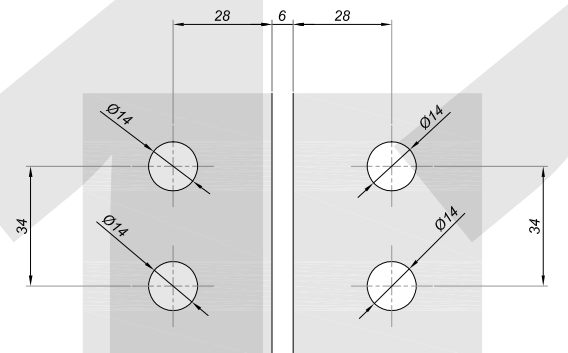
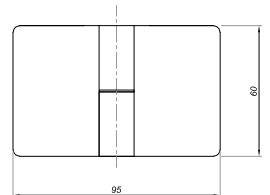
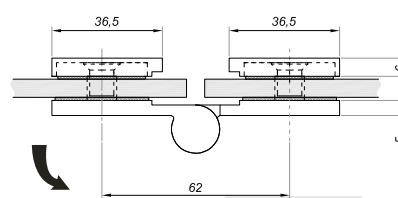
VER-SLIM-90-R	lesk
VER-SLIM-90-R-1	kartáčovaný
VER-SLIM-90-R-B	elox černý mat

tloušťka skla	6-10 mm
orientace	pravý
materiál	mosaz
max. hmotnost na dvou závěsech	45 kg


**VER-SLIM-180-L**
**V**
**Zvedací závěs sklo - sklo 180°**
**kód** **povrch**

VER-SLIM-180-L	lesk
VER-SLIM-180-L-1	kartáčovaný
VER-SLIM-180-L-B	elox černý mat

tloušťka skla	6-10 mm
orientace	levý
materiál	mosaz
max. hmotnost na dvou závěsech	45 kg


**V**
**VER-SLIM-180-R**
**Zvedací závěs sklo - sklo 180°**
**kód** **povrch**

VER-SLIM-180-R	lesk
VER-SLIM-180-R-1	kartáčovaný
VER-SLIM-180-R-B	elox černý mat

tloušťka skla	6-10 mm
orientace	pravý
materiál	mosaz
max. hmotnost na dvou závěsech	45 kg



## VER-SLIM-900



### Úchyt zeď - sklo

**kód**

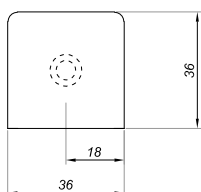
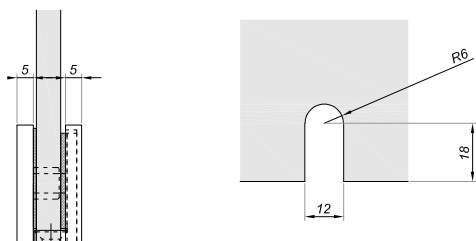
**povrch**

VER-SLIM-900  
VER-SLIM-900-1  
VER-SLIM-900-B

lesk  
kartáčovaný  
elox černý mat

tloušťka skla  
materiál

6-10 mm  
mosaz



## VER-SLIM-901

### Úchyt zeď - sklo 90°

**kód**

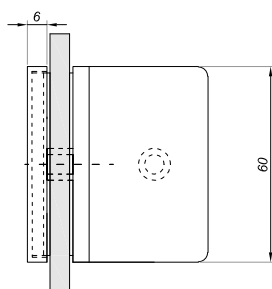
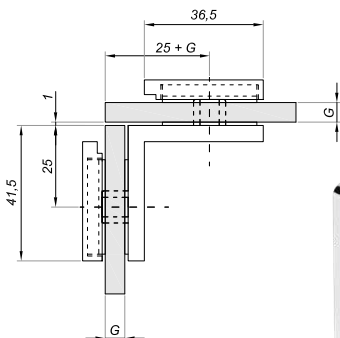
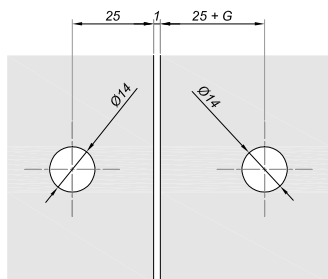
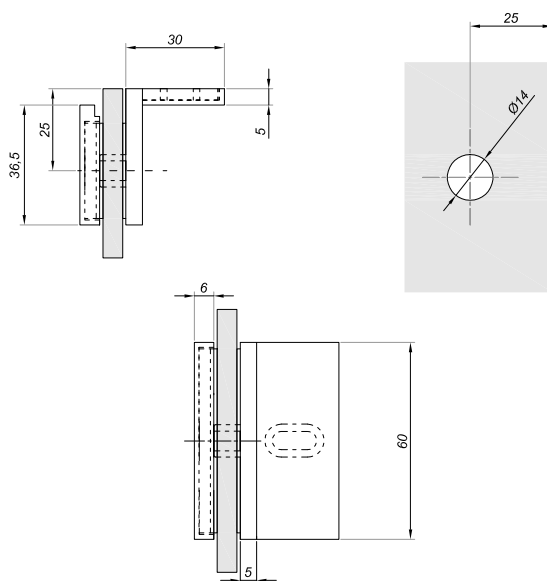
**povrch**

VER-SLIM-901  
VER-SLIM-901-1  
VER-SLIM-901-B

lesk  
kartáčovaný  
elox černý mat

tloušťka skla  
materiál

6-10 mm  
mosaz



## VER-SLIM-902



### Úchyt sklo - sklo 90°

**kód**

**povrch**

VER-SLIM-902  
VER-SLIM-902-1  
VER-SLIM-902-B

lesk  
kartáčovaný  
elox černý mat

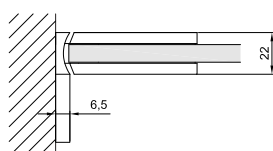
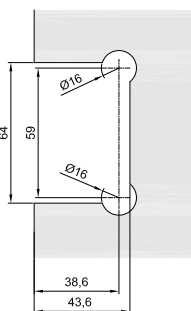
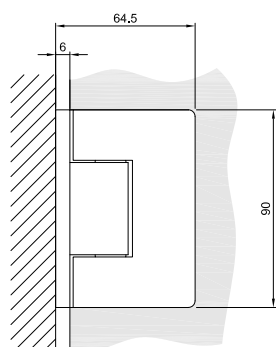
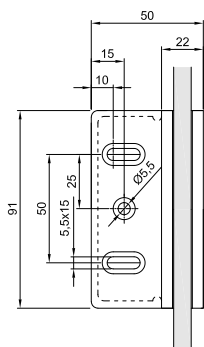
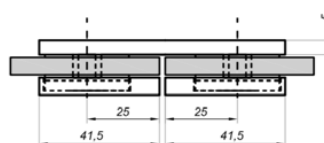
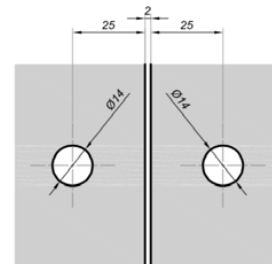
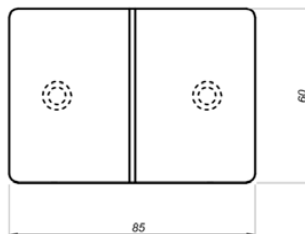
tloušťka skla  
materiál

6-10 mm  
mosaz



**V**
**VER-SLIM-903**
**Úchyt sklo - sklo 180°**

kód	povrch
VER-SLIM-903	lesk
VER-SLIM-903-1	kartáčovaný
VER-SLIM-903-B	elox černý mat
tloušťka skla	6-10 mm
materiál	mosaz


**VER-BJ-90**
**V**
**Oboustranný závěs  
zeď - sklo 90°**

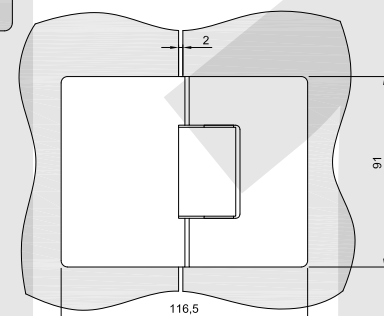
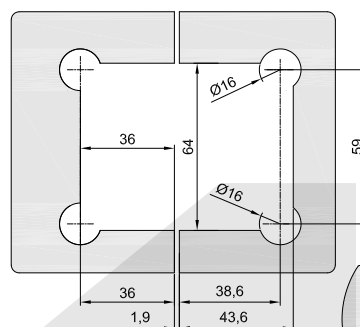
 nastavitelný úhel zavírání  
automatické dovírání dveří od 35°

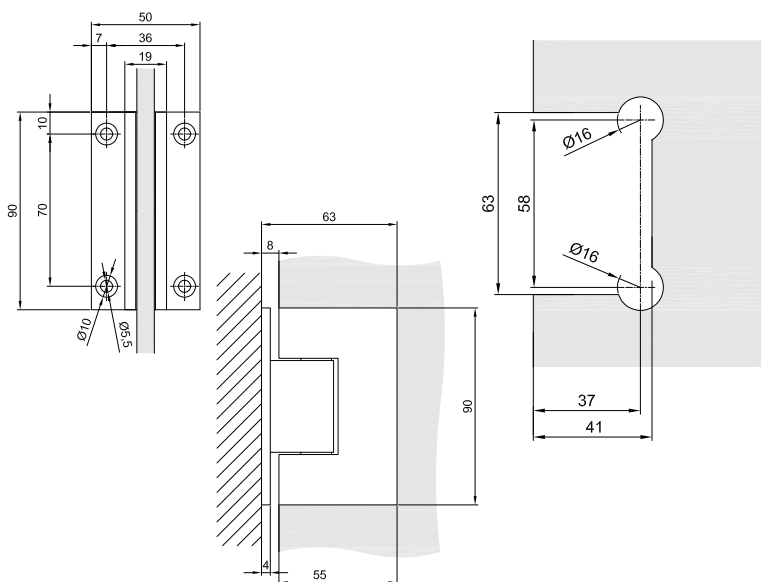
kód	povrch
VER-BJ-90	lesk
VER-BJ-90-1	kartáčovaný
VER-BJ-90-BB	elox černý mat
tloušťka skla	8-12 mm
materiál	mosaz
max. hmotnost na dvou závěsech	45 kg


**VER-BJ-180**
**V**
**Oboustranný závěs  
sklo - sklo 180°**

 nastavitelný úhel zavírání  
automatické dovírání dveří od 35°

kód	povrch
VER-BJ-180	lesk
VER-BJ-180-1	kartáčovaný
VER-BJ-180-BB	elox černý mat
tloušťka skla	8-12 mm
materiál	mosaz
max. hmotnost na dvou závěsech	45 kg





## BJ-601 US32

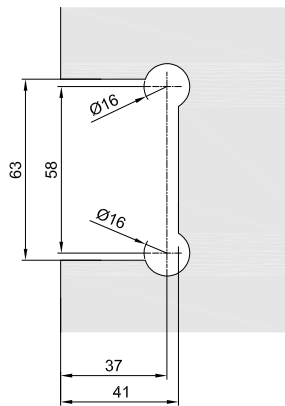
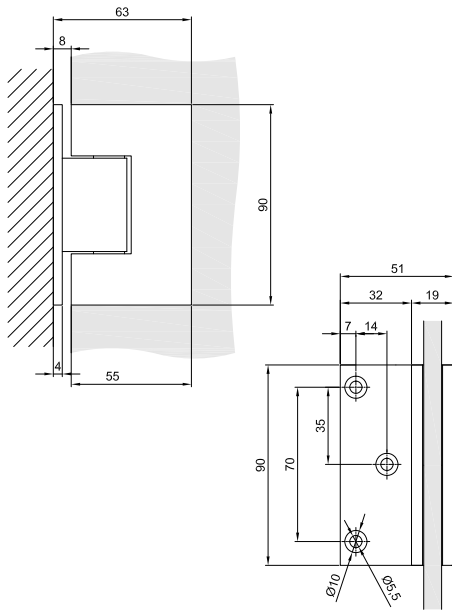
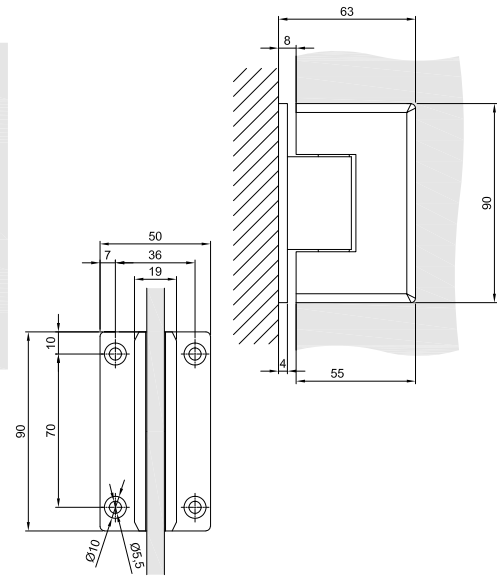
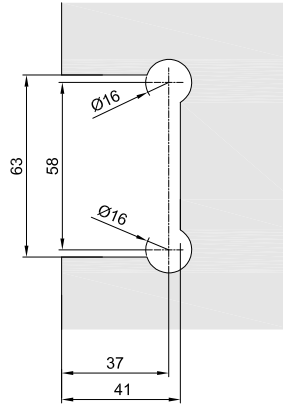


### Závěs zeď - sklo 90°

kód	povrch
BJ-601 US32	lesk
BJ-601 US32D	kartáčovaný
tloušťka skla	8-12 mm
ukončení	prosté
materiál	mosaz
max. hmotnost na dvou závěsech	45 kg

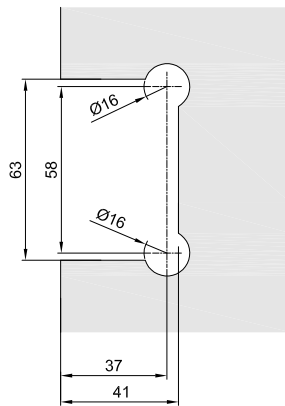
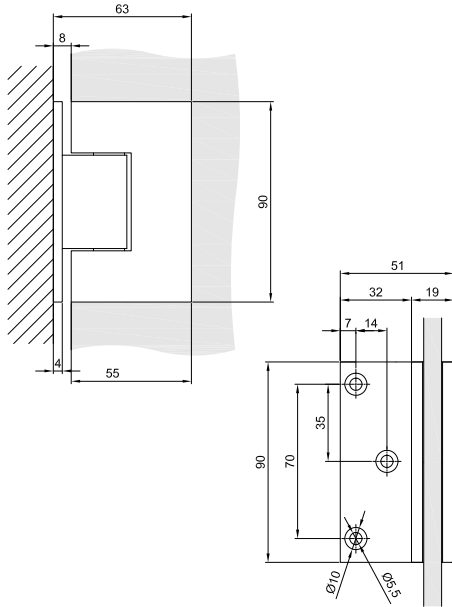
**V**
**BJ-201 US32**
**Závěs žed' - sklo 90°**

kód	povrch
BJ-201 US32	lesk
BJ-201 US32D	kartáčovaný
tloušťka skla	8-12 mm
ukončení	zkosené
materiál	mosaz
max. hmotnost na dvou závěsech	45 kg


**BJ-611 US32**
**V**
**Závěs žed' - sklo 90°**

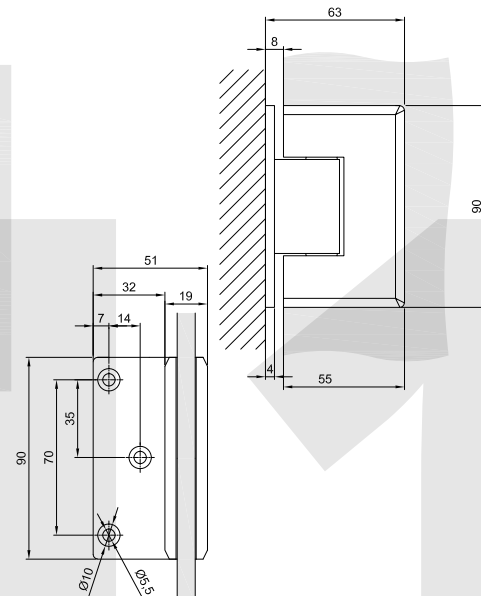
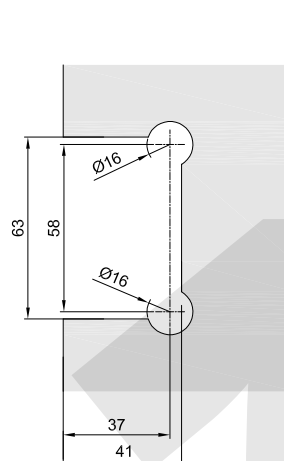
jednostranná montážní deska

kód	povrch
BJ-611 US32	lesk
BJ-611 US32D	kartáčovaný
tloušťka skla	8-12 mm
ukončení	prosté
materiál	mosaz
max. hmotnost na dvou závěsech	45 kg


**V**
**BJ-211 US32**
**Závěs žed' - sklo 90°**

jednostranná montážní deska

kód	povrch
BJ-211 US32	lesk
BJ-211 US32D	kartáčovaný
tloušťka skla	8-12 mm
ukončení	zkosené
materiál	mosaz
max. hmotnost na dvou závěsech	45 kg



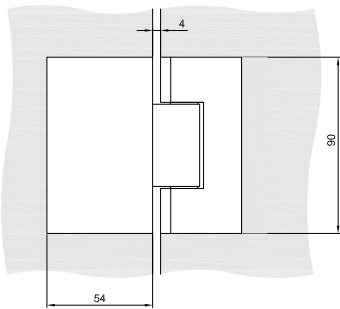
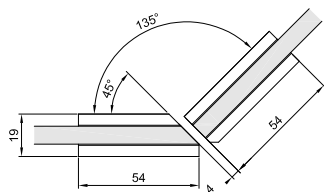
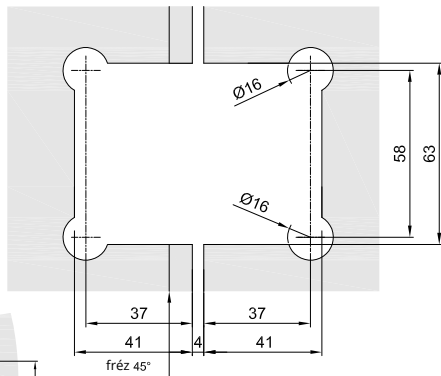


## BJ-602 US32



### Závěs sklo - sklo 135°

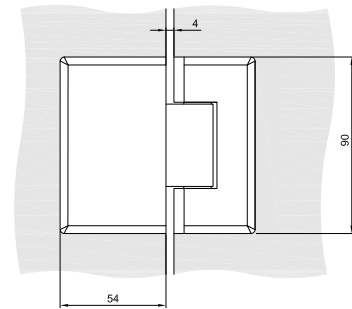
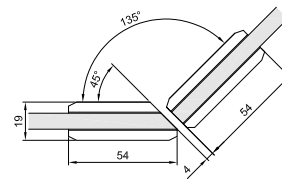
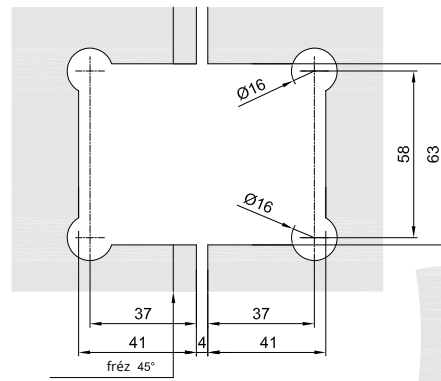
kód	povrch
BJ-602 US32	lesk
BJ-602 US32D	kartáčovaný
tloušťka skla	8-12 mm
ukončení	prosté
materiál	mosaz
max. hmotnost na dvou závěsech	45 kg



## BJ-202 US32

### Závěs sklo - sklo 135°

kód	povrch
BJ-202 US32	lesk
BJ-202 US32D	kartáčovaný
tloušťka skla	8-12 mm
ukončení	zkosené
materiál	mosaz
max. hmotnost na dvou závěsech	45 kg

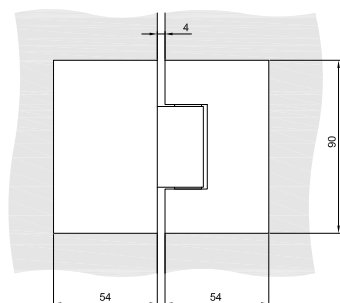
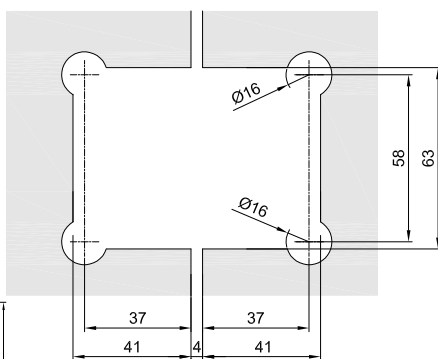



## BJ-603 US32



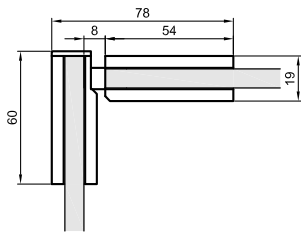
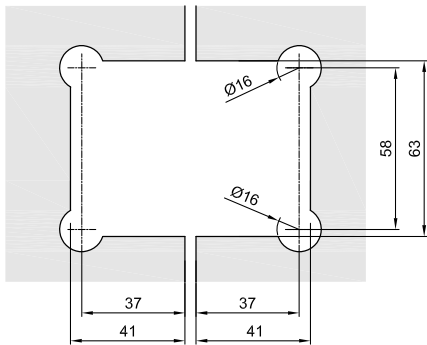
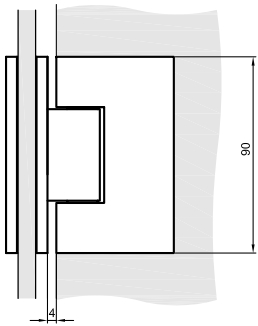
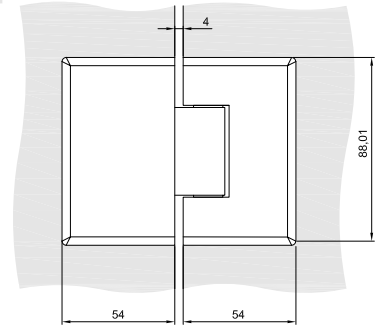
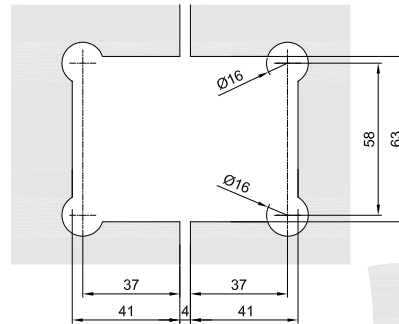
### Závěs sklo - sklo 180°

kód	povrch
BJ-603 US32	lesk
BJ-603 US32D	kartáčovaný
tloušťka skla	8-12 mm
ukončení	prosté
materiál	mosaz
max. hmotnost na dvou závěsech	45 kg

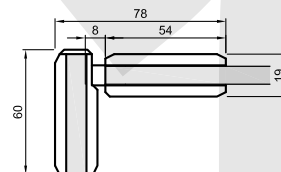
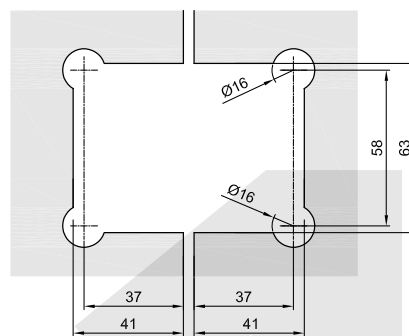
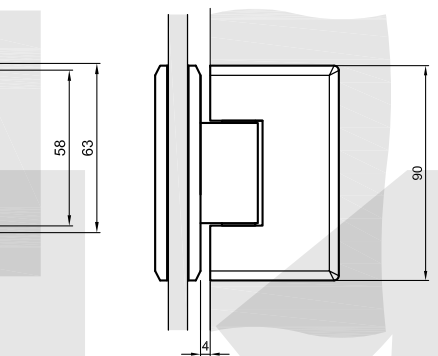



**V**
**BJ-203 US32**
**Závěs sklo - sklo 180°**

kód	povrch
BJ-203 US32	lesk
BJ-203 US32D	kartáčovaný
tloušťka skla	8-12 mm
ukončení	zkosené
materiál	mosaz
max. hmotnost na dvou závěsech	45 kg


**BJ-604 US32**
**V**
**Závěs sklo - sklo 90°**

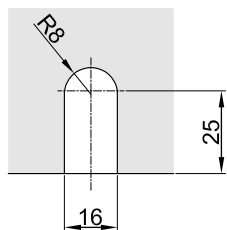
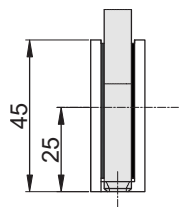
kód	povrch
BJ-604 US32	lesk
BJ-604 US32D	kartáčovaný
tloušťka skla	8-12 mm
ukončení	prosté
materiál	mosaz
max. hmotnost na dvou závěsech	45 kg


**V**
**BJ-204 US32**
**Závěs sklo - sklo 90°**

kód	povrch
BJ-204 US32	lesk
BJ-204 US32D	kartáčovaný
tloušťka skla	8-12 mm
ukončení	zkosené
materiál	mosaz
max. hmotnost na dvou závěsech	45 kg



## NTL4000D1



### Úchyt zeď - sklo

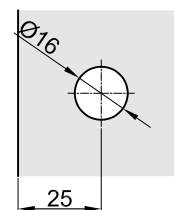
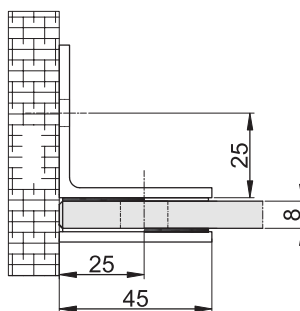
kód	povrch
NTL4000D1	lesk
NTL4000D1-1	kartáčovaný
NTL4000D1-B	elox černý mat
tloušťka skla	6-12 mm
ukončení	oblé
materiál	mosaz



## NTL4090D

### Úchyt zeď - sklo 90°

kód	povrch
NTL4090D	lesk
NTL4090D-1	kartáčovaný
tloušťka skla	6-12 mm
ukončení	oblé
materiál	mosaz

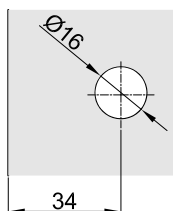


## NTL4090


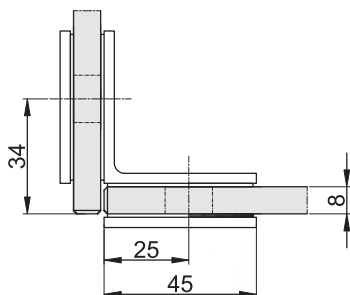


### Úchyt sklo - sklo 90°

kód	povrch
NTL4090	lesk
NTL4090-1	kartáčovaný
NTL4090-B	elox černý mat
tloušťka skla	6-12 mm
ukončení	oblé
materiál	mosaz

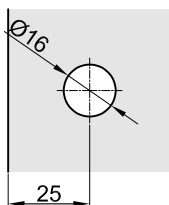
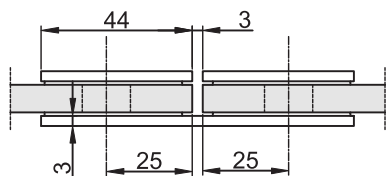
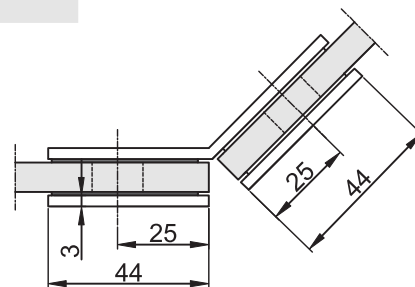
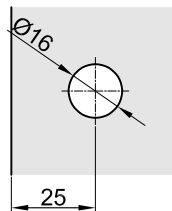


38 mm - sklo 12 mm  
36 mm - sklo 10 mm  
34 mm - sklo 8 mm  
33 mm - sklo 6 mm



**V**
**NTL4135**
**Úchyt sklo - sklo 135°**

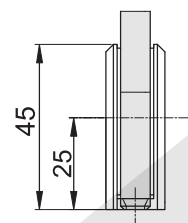
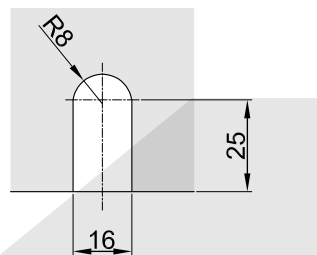
kód	povrch
NTL4135	lesk
NTL4135-1	kartáčovaný
tloušťka skla	6-12 mm
ukončení	oblé
materiál	mosaz


**NTL4180**
**V**
**Úchyt sklo - sklo 180°**

kód	povrch
NTL4180	lesk
NTL4180-1	kartáčovaný
tloušťka skla	8-12 mm
ukončení	oblé
materiál	mosaz


**V**
**NTL5000D1**
**Úchyt zeď - sklo**

kód	povrch
NTL5000D1	lesk
NTL5000D1-1	kartáčovaný
tloušťka skla	6-12 mm
ukončení	zkosené
materiál	mosaz

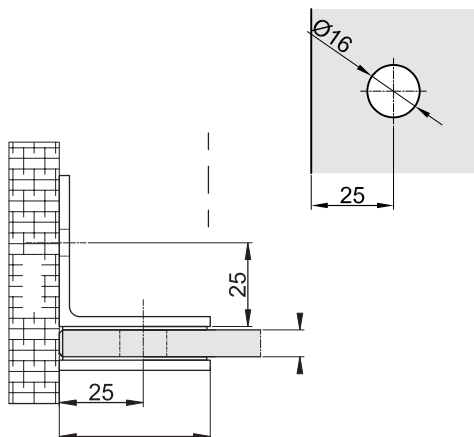


## NTL5090D



### Úchyt zeď - sklo 90°

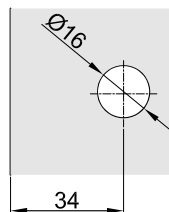
kód	povrch
NTL5090D	lesk
NTL5090D-1	kartáčovaný
tloušťka skla	6-12 mm
ukončení	zkosené
materiál	mosaz



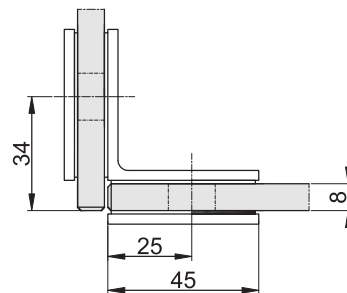
## NTL5090

### Úchyt sklo - sklo 90°

kód	povrch
NTL5090	lesk
NTL5090-1	kartáčovaný
tloušťka skla	6-12 mm
ukončení	zkosené
materiál	mosaz



38 mm - sklo 12 mm  
36 mm - sklo 10 mm  
34 mm - sklo 8 mm  
33 mm - sklo 6 mm

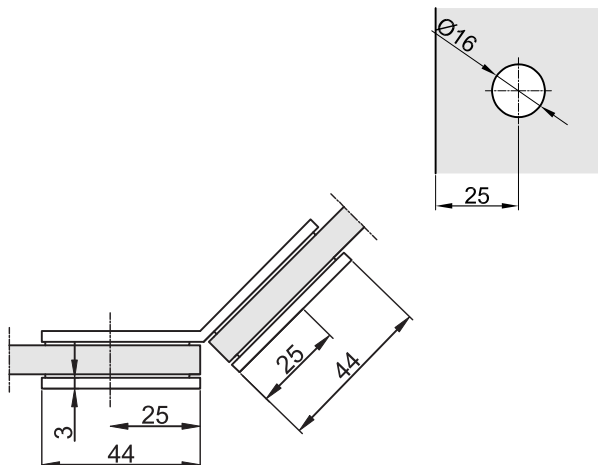


## NTL5135



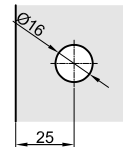
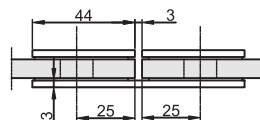
### Úchyt sklo - sklo 180°

kód	povrch
NTL5135	lesk
tloušťka skla	6-12 mm
ukončení	zkosené
materiál	mosaz

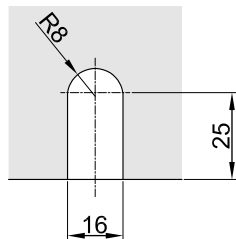
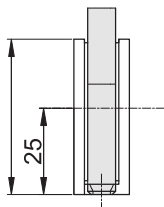


**V**
**NTL5180**
**Úchyt sklo - sklo 180°**

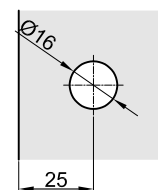
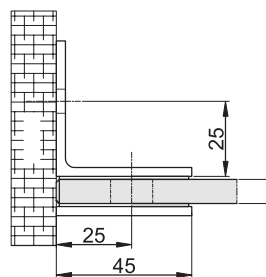
kód	povrch
NTL5180	lesk
NTL5180-1	kartáčovaný
tloušťka skla	6-12 mm
ukončení	zkosené
materiál	mosaz


**NTL7000D1**
**V**
**Úchyt zed' - sklo**

kód	povrch
NTL7000D1	lesk
NTL7000D1-1	kartáčovaný
NTL7000D1-B	elox černý mat
tloušťka skla	6-12 mm
ukončení	prosté
materiál	mosaz


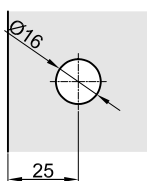
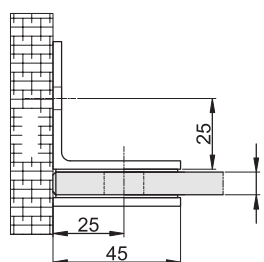

**V**
**NTL7090D**
**Úchyt zed' - sklo 90°**

kód	povrch
NTL7090D	lesk
NTL7090D-1	kartačovaný
NTL7090D-B	elox černý mat
tloušťka skla	6-12 mm
ukončení	prosté
materiál	mosaz

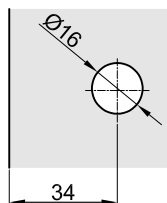

**NTL7090AD**
**V**
**Úchyt zed' - sklo 90°**

regulace montáže


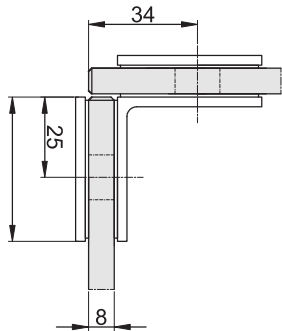
kód	povrch
NTL7090AD	lesk
NTL7090AD-1	kartáčovaný
tloušťka skla	6-12 mm
ukončení	prosté
materiál	mosaz



38 mm - sklo 12 mm  
 36 mm - sklo 10 mm  
 34 mm - sklo 8 mm  
 33 mm - sklo 6 mm



38 mm - sklo 12 mm  
 36 mm - sklo 10 mm  
 34 mm - sklo 8 mm  
 33 mm - sklo 6 mm



## NTL7090



### Úchyt sklo - sklo 90°

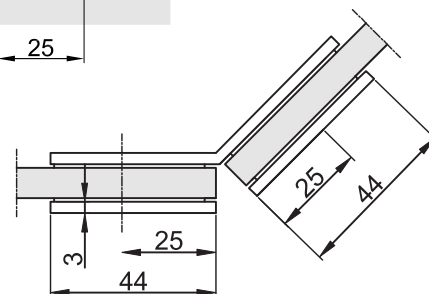
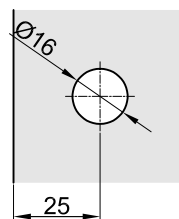
kód	povrch
NTL7090	lesk
NTL7090-1	kartáčovaný
NTL7090-B	elox černý mat
tloušťka skla	6-12 mm
ukončení	ostré
materiál	mosaz



## NTL7135

### Úchyt sklo - sklo 135°

kód	povrch
NTL7135	lesk
NTL7135-1	kartáčovaný
tloušťka skla	6-12 mm
ukončení	ostré
materiál	mosaz

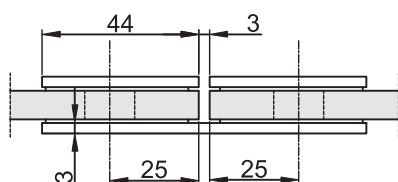
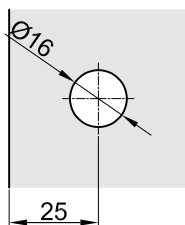


## NTL7180



### Úchyt sklo - sklo 180°

kód	povrch
NTL7180	lesk
NTL7180-1	kartáčovaný
tloušťka skla	6-12 mm
ukončení	ostré
materiál	mosaz



**V**
**NLO-KP-2960**
**Spojka naložená  
sklo - sklo 90°**

52x52x25,5mm

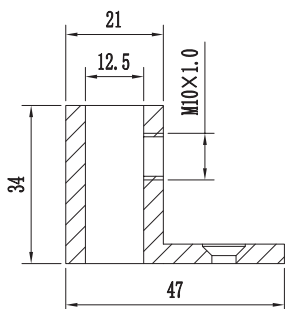
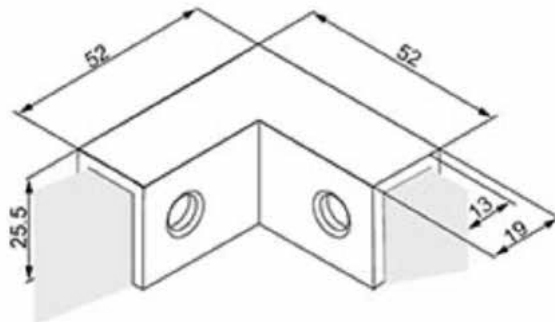

bez vrtání

**kód** **povrch**

 NLO-KP-2960 lesk

 NLO-KP-2960-1 kartáčovaný

 tloušťka skla 8-12 mm

 materiál mosaz


LEVÝ


**NLO-KP-2798L**
**V**
**Spojka naložená  
zed' - sklo 90°**

bez vrtání

**kód** **povrch**

 NLO-KP-2798L lesk

 tloušťka skla 8-12 mm

 orientace levá

 materiál mosaz
**V**
**NLO-KP-2798R**
**Spojka naložená  
zed' - sklo 90°**

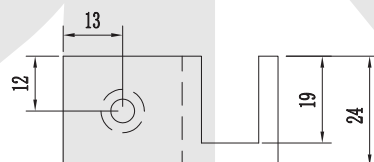
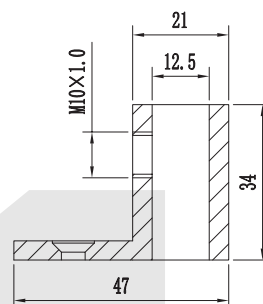
bez vrtání

**kód** **povrch**

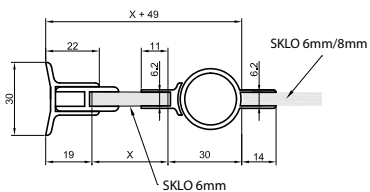
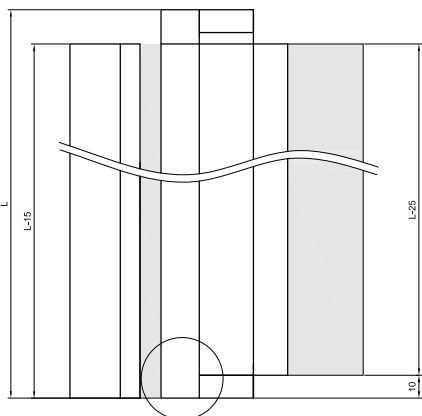
 NLO-KP-2798R lesk

 tloušťka skla 8-12 mm

 orientace pravá

 materiál mosaz






## NLO-KP-S012

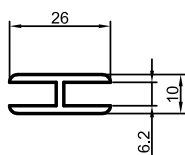
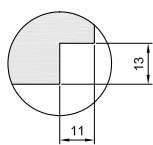


### Montážní profil H pro pevnou stěnu

kód pro skla/výška L

NLO-KP-S012 -1,9-6-H	6mm/1900 mm
NLO-KP-S012 -2,1-6-H	6mm/2100 mm

povrch	lesk
materiál	hliník



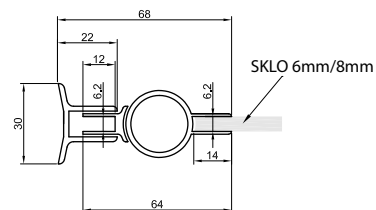
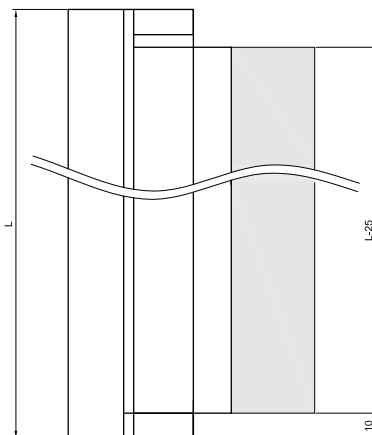
## NLO-KP-S012

### Paravanový zvedací závěs zeď - sklo, sklo - sklo

kód pro skla/výška L


NLO-KP-S012-1,45-6	6mm/1450 mm
NLO-KP-S012-1,9-6	6mm/1900 mm
NLO-KP-S012-1,9-8	8mm/1900 mm
NLO-KP-S012-2,1-6	6mm/2100 mm
NLO-KP-S012-2,1-6-B	6mm/2100 mm

povrch	lesk/elox černý mat
materiál	hliník

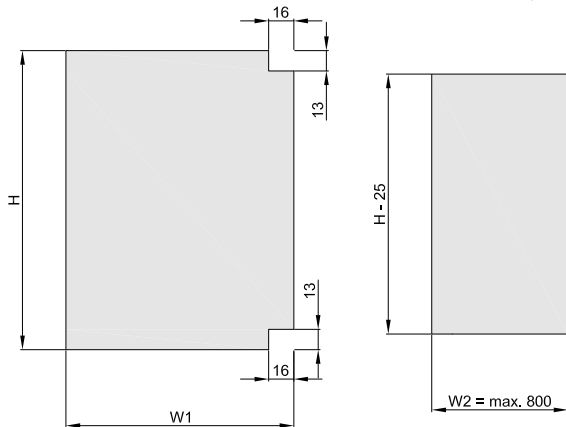
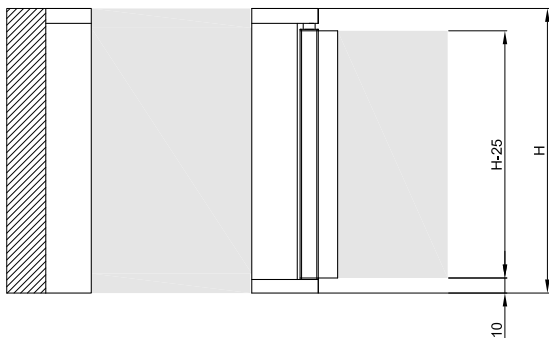
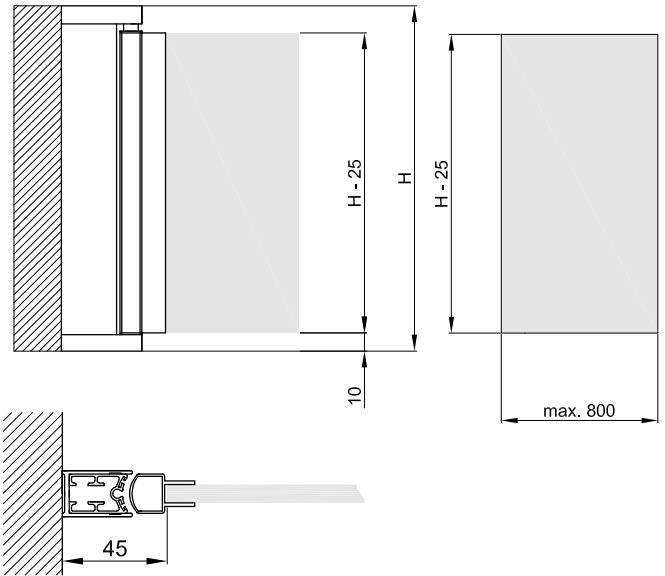


**V**
**NLO-KP-S012P**
**Paravanový zvedací závěs**
**kód** pro skla/výška L


NLO-KP-S012P -1,45-6	6mm/1450 mm
NLO-KP-S012P -1,9 -6	6mm/1900 mm
NLO-KP-S012P -1,9 -8	8mm/1900 mm
NLO-KP-S012P -2,1 -6	6mm/2100 mm

 povrch lesk  
 materiál hliník


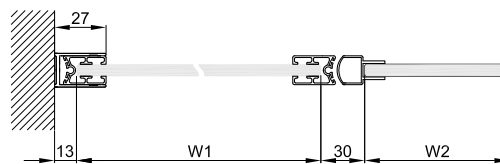
Regulace úhlu


**NLO-KP-S012P**
**V**
**Paravanový zvedací závěs**
**kód** pro skla/výška L

NLO-KP-S012P -2,1-6-6GG	6mm/2100 mm
-------------------------	-------------

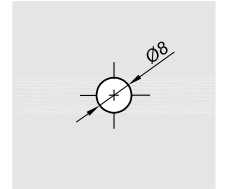
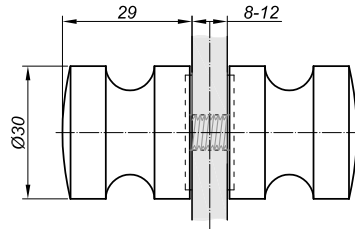
 povrch lesk  
 materiál hliník


Regulace úhlu

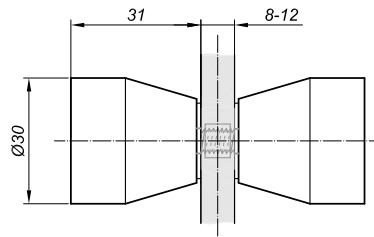
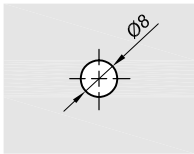


**V**
**GHD-692-CP**
**Dveřní úchyt**

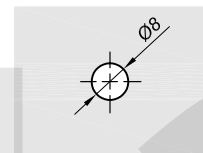
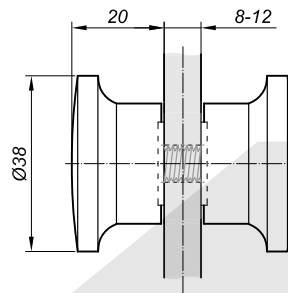
kód	povrch
GHD-692-CP	lesk
tloušťka skla	6-12 mm
průměr	30 mm
materiál	mosaz


**GHD-693**
**V**
**Dveřní úchyt**

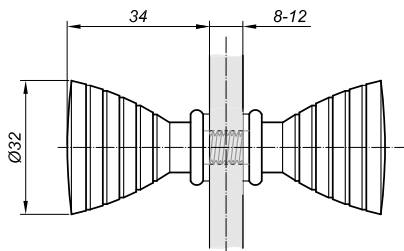
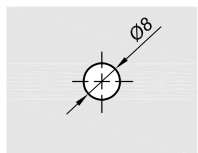
kód	povrch
GHD-693-CP	lesk
GHD-693-CP-1	kartáčovaný
tloušťka skla	6-12 mm
průměr	30 mm
materiál	mosaz


**V**
**GHD-695**
**Dveřní úchyt**

kód	povrch
GHD-695-CP	lesk
GHD-695-CP-1	kartáčovaný
tloušťka skla	6-12 mm
průměr	38 mm
materiál	mosaz



## GHD-697-CP



### Dveřní úchyt

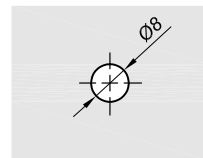
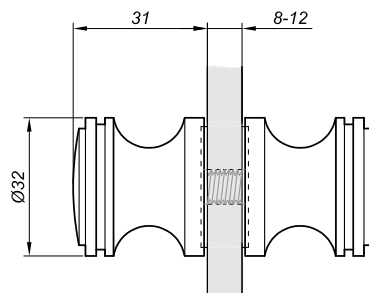
kód	povrch
GHD-697-CP	lesk
GHD-697-CP-1	kartáčovaný
tloušťka skla	6-12 mm
průměr	32 mm
materiál	mosaz



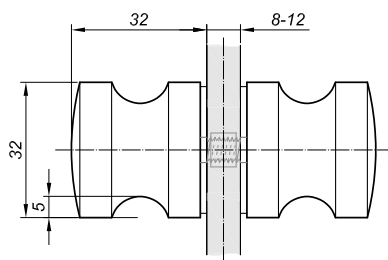
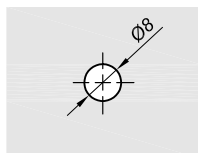
## GHD-699-CP

### Dveřní úchyt

kód	povrch
GHD-699-CP	lesk
GHD-699-CP-1	kartáčovaný
tloušťka skla	6-12 mm
průměr	32 mm
materiál	mosaz



## NLO-GL-2801

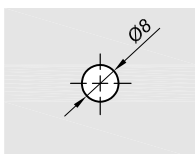
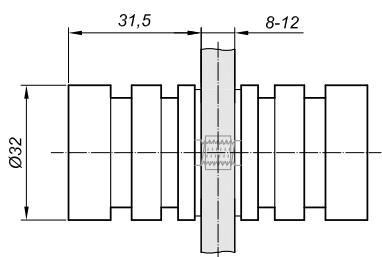
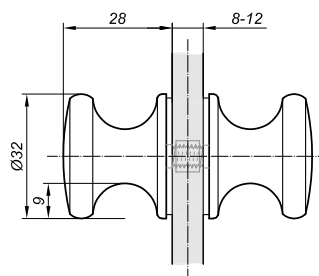
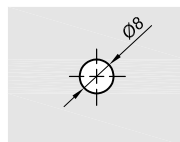


### Dveřní úchyt

kód	povrch
NLO-GL-2801	lesk
NLO-GL-2801-1	kartáčovaný
tloušťka skla	6-12 mm
průměr	32 mm
materiál	mosaz

**V**
**NLO-GL-2807**
**Dveřní úchyt**

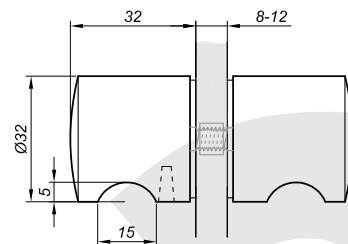
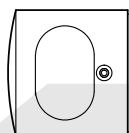
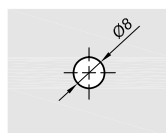
kód	povrch
NLO-GL-2807	lesk
NLO-GL-2807-1	kartáčovaný
tloušťka skla	6-12 mm
průměr	38 mm
materiál	mosaz


**NLO-GL-2804**
**V**
**Dveřní úchyt**

kód	povrch
NLO-GL-2804	lesk
NLO-GL-2804-1	kartáčovaný
tloušťka skla	6-12 mm
průměr	32 mm
materiál	mosaz

**V**
**NLO-GL-2803**
**Dveřní úchyt**

kód	povrch
NLO-GL-2803	lesk
NLO-GL-2803-1	kartačovaný
tloušťka skla	6-12 mm
průměr	32 mm
materiál	mosaz

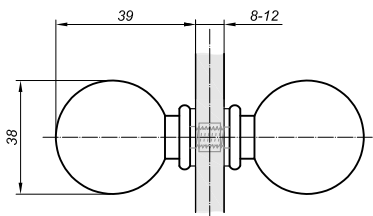
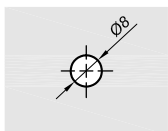


## NLO-GL-2802



### Dveřní úchyt

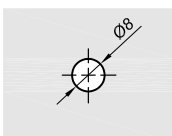
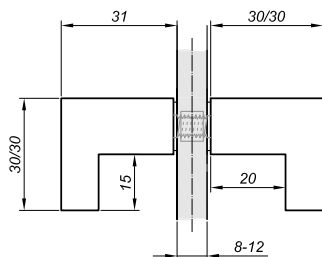
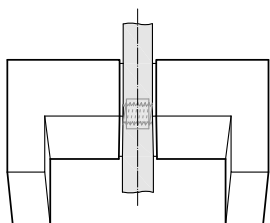
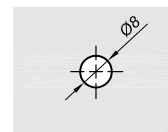
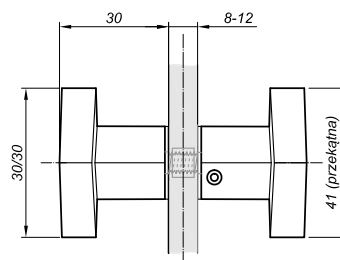
kód	povrch
NLO-GL-2802	lesk
NLO-GL-2802-1	kartáčovaný
tloušťka skla	6-12 mm
průměr	32 mm
materiál	mosaz



## NLO-GL-51

### Dveřní úchyt

kód	povrch
NLO-GL-51	lesk
NLO-GL-51-1	kartáčovaný
NLO-GL-51-B	elox černý mat
tloušťka skla	6-12 mm
průměr	30/30 mm
materiál	mosaz



## NLO-GL-52

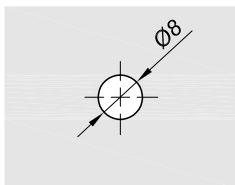
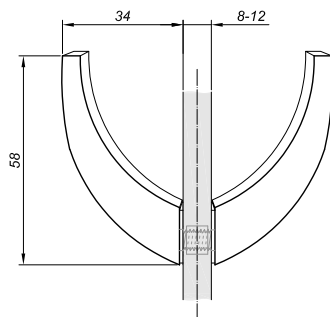
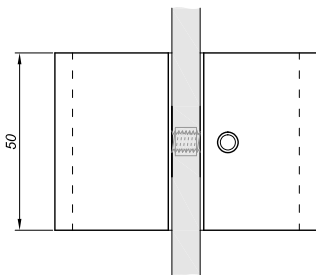
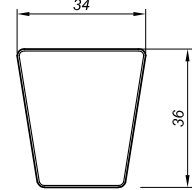
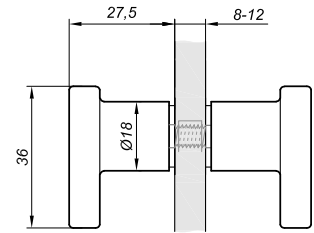
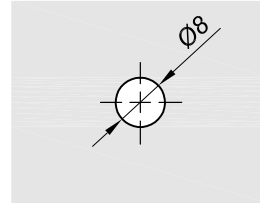


### Dveřní úchyt

kód	povrch
NLO-GL-52	lesk
NLO-GL-52-1	kartáčovaný
NLO-GL-52-B	elox černý mat
tloušťka skla	6-12 mm
průměr	30/30 mm
materiál	mosaz

**V**
**NLO-GL-2809**
**Dveřní úchyt**

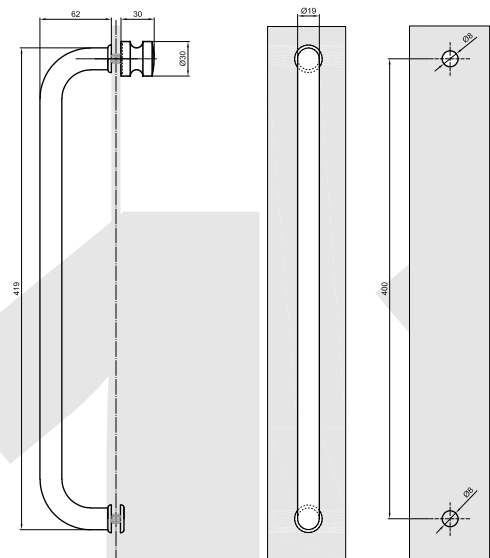
kód	povrch
NLO-GL-2809	lesk
NLO-GL-2809-1	kartáčovaný
tloušťka skla	6-12 mm
průměr	34/36 mm
materiál	mosaz


**NPR-PSDK-05**
**V**
**Dveřní úchyt**

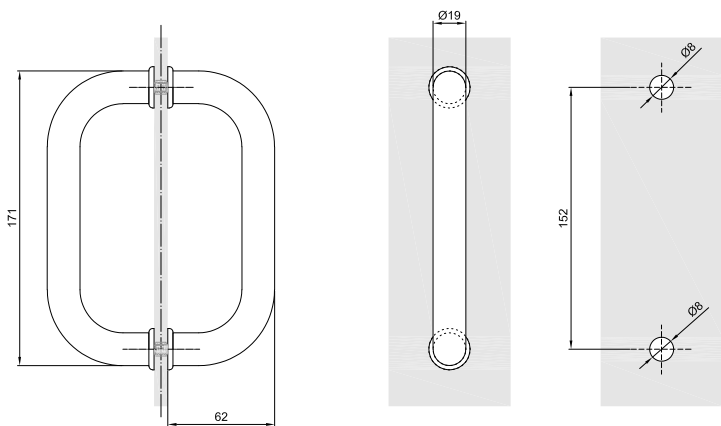
kód	povrch
NPR-PSDK-05	lesk
tloušťka skla	6-12 mm
průměr	58/50 mm
materiál	mosaz


**V**
**NLO-ZD-2815**
**Dveřní madlo typ C s úchytem**

kód	povrch
NLO-ZD-2815	lesk
tloušťka skla	6-12 mm
rozměry	19x400 mm
materiál	nerezová ocel



## NLO-ZD-2816



### Dveřní madlo typ C s knobkou

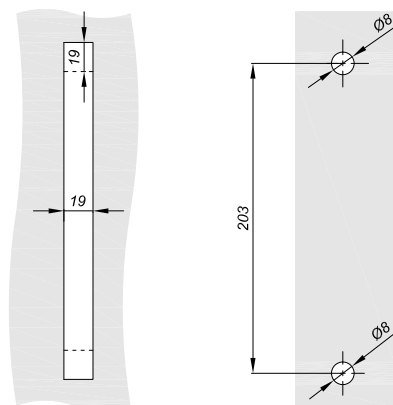
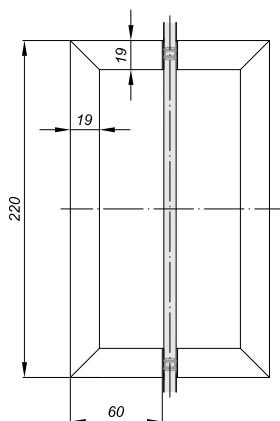
kód	povrch
NLO-ZD-2816	lesk
NLO-ZD-2816-1	kartáčovaný
NLO-ZD-2816-B	elox černý mat
délka	171 mm
rozteč vrtání	152 mm
materiál	nerezová ocel



## NLO-ZD-2856

### Dveřní madlo

kód	povrch
NLO-ZD-2856	lesk
NLO-ZD-2856-1	kartáčovaný
NLO-ZD-2856-B	elox černý mat
délka	220 mm
rozteč vrtání	203 mm
průřez	19/19/19 mm
materiál	nerezová ocel

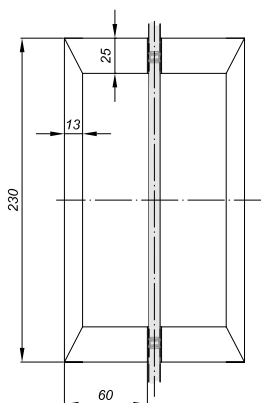
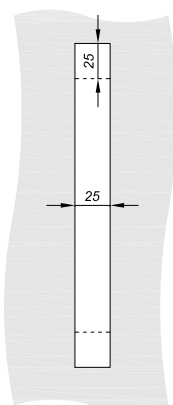



## NLO-ZD-2857



### Dveřní madlo

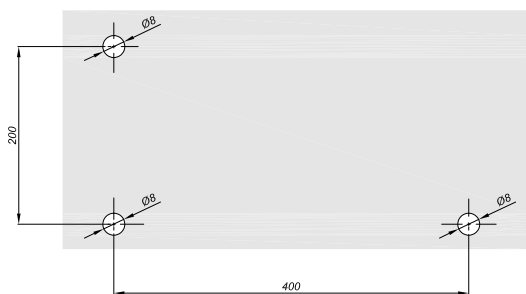
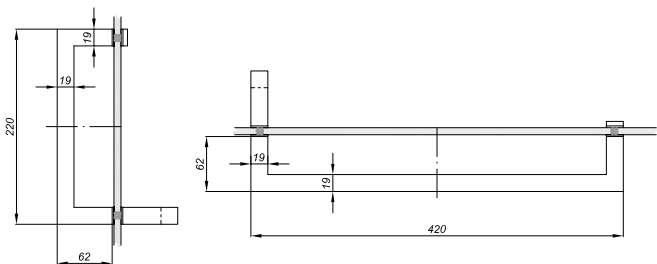
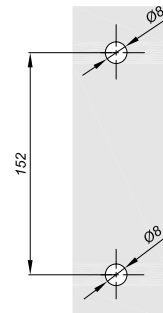
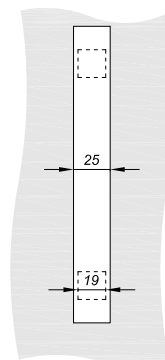
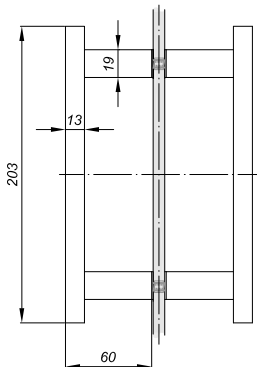
kód	povrch
NLO-ZD-2857	lesk
NLO-ZD-2857-1	kartáčovaný
délka	230 mm
rozteč vrtání	203 mm
průřez	25/25/13 mm
materiál	nerezová ocel





**V**
**NLO-ZD-2858**
**Dveřní madlo**

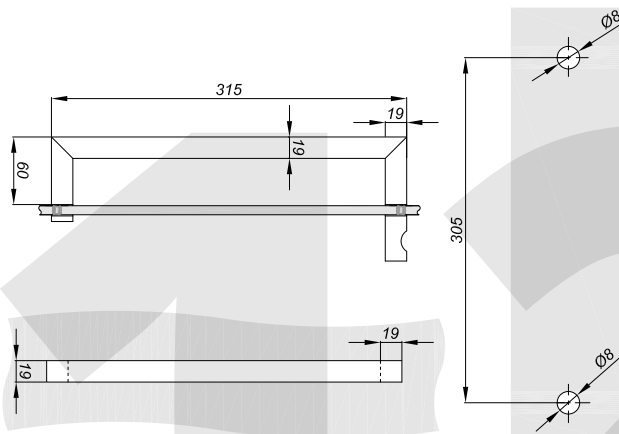
kód	povrch
NLO-ZD-2858	lesk
NLO-ZD-2858-1	kartáčovaný
délka	203 mm
rozteč vrtání	152 mm
průřez	25/13/19 mm
materiál	neruzová ocel


**NLO-ZD-2850**
**V**
**Dveřní madlo**

kód	povrch
NLO-ZD-2850	lesk
NLO-ZD-2850-1	kartáčovaný
délka	220/420 mm
rozteč vrtání	200/400 mm
průřez	19/19/19 mm
materiál	neruzová ocel

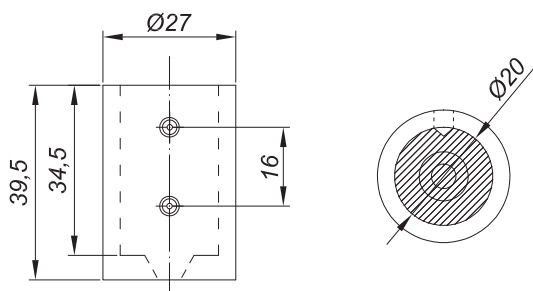
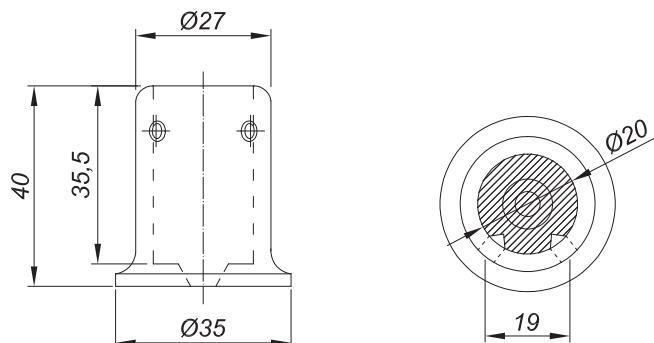
**V**
**NLO-ZD-2855**
**Dveřní madlo**

kód	povrch
NLO-ZD-2855	lesk
NLO-ZD-2855-1	kartáčovaný
délka	315 mm
rozteč vrtání	305 mm
průřez	19/19/19 mm
materiál	neruzová ocel

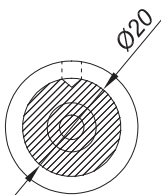


**V**
**NLO-KP-2721**
**Spojka zed'- tyč 90°**

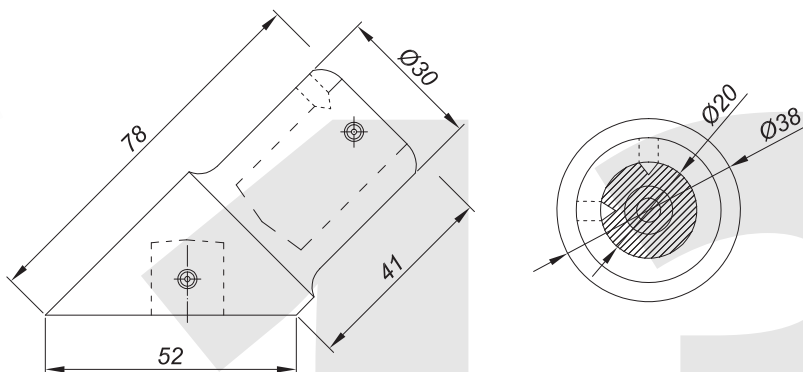
kód	povrch
NLO-KP-2721	lesk
NLO-KP-2721-1	kartáčovaný
materiál	mosaz

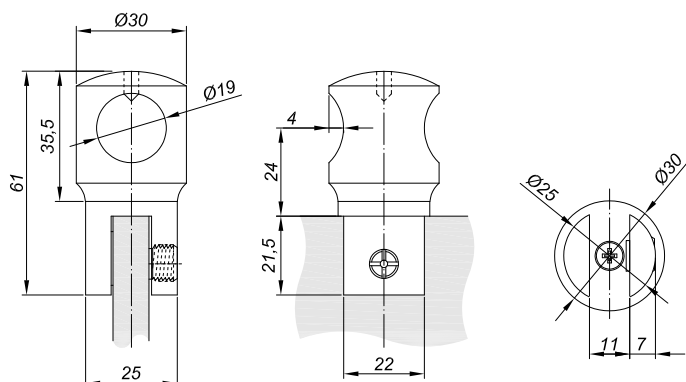

**NLO-KP-2731**
**V**
**Spojka zed'- tyč 90°**

kód	povrch
NLO-KP-2731	lesk
NLO-KP-2731-1	kartáčovaný
materiál	mosaz


**V**
**NLO-KP-2722**
**Spojka zed'- tyč 45°**

kód	povrch
NLO-KP-2722	lesk
NLO-KP-2722-1	kartáčovaný
materiál	mosaz





## NLO-KP-2723



### Spojka nastavitelná tyč-sklo průchodná

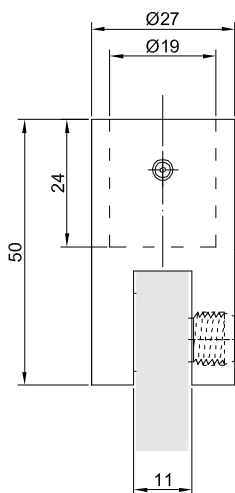
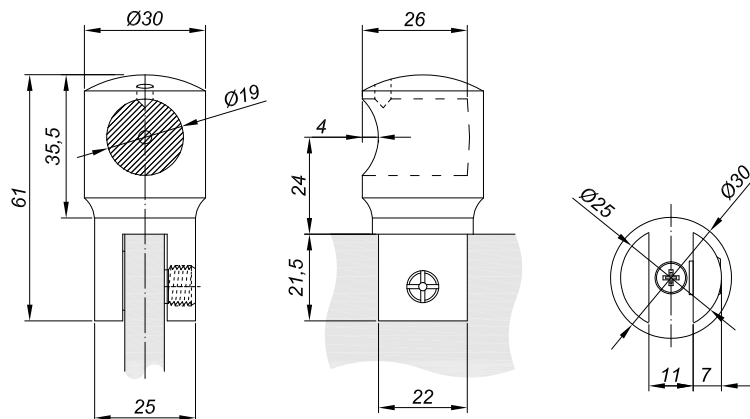
kód	povrch
NLO-KP-2723	lesk
NLO-KP-2723-1	kartáčovaný
materiál	mosaz



## NLO-KP-2724

### Spojka nastavitelná tyč-sklo koncová

kód	povrch
NLO-KP-2724	lesk
NLO-KP-2724-1	kartáčovaný
materiál	mosaz



## NLO-KP-2723B



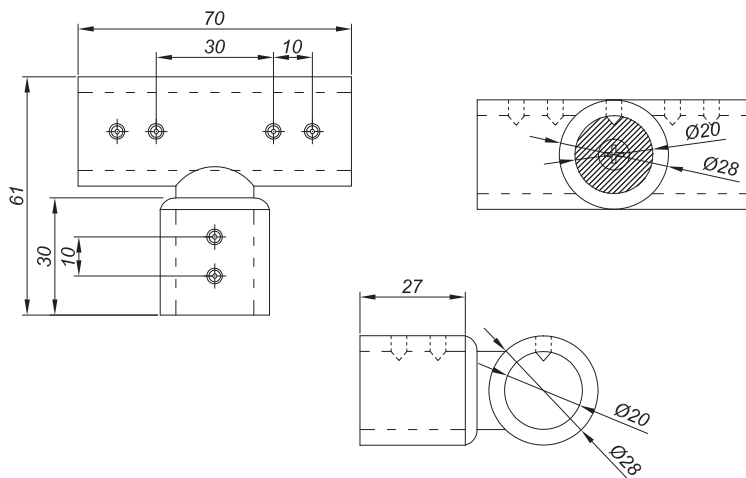
### Spojka sklo-tyč- vertikální

kód	povrch
NLO-KP-2723B	lesk
materiál	mosaz

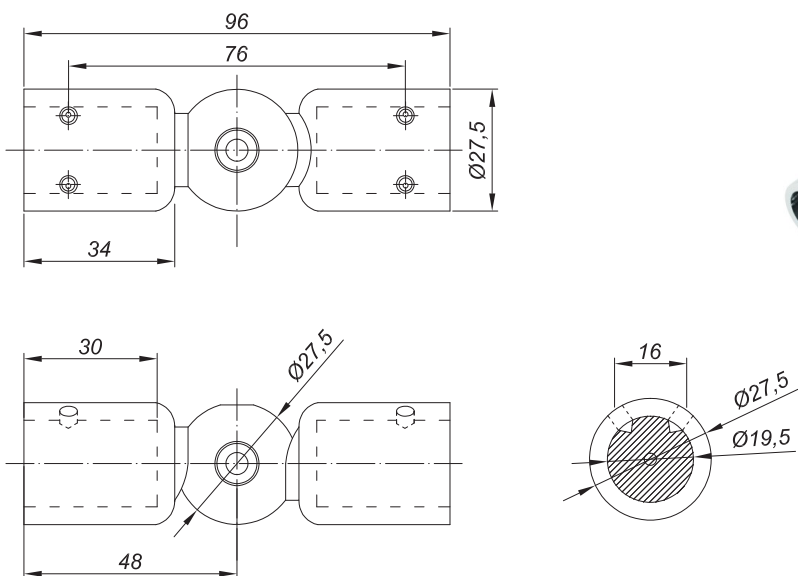


**V**
**NLO-KP-2726**
**T spojka tyč - tyč**

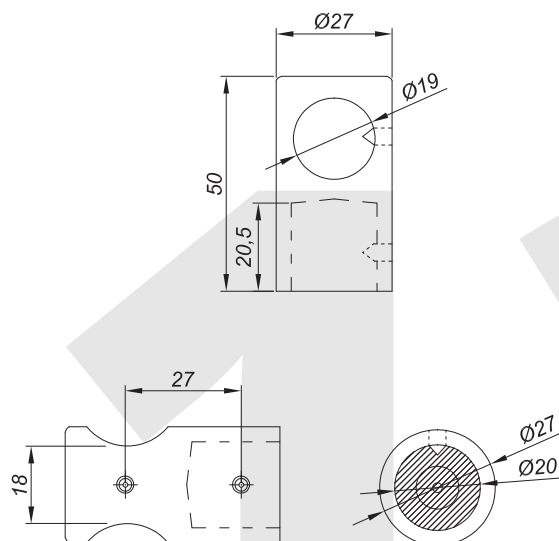
kód	povrch
NLO-KP-2726	lesk
NLO-KP-2726-1	kartáčovaný
materiál	mosaz


**NLO-KP-2725**
**V**
**Spojka nastavitelná tyč- tyč**

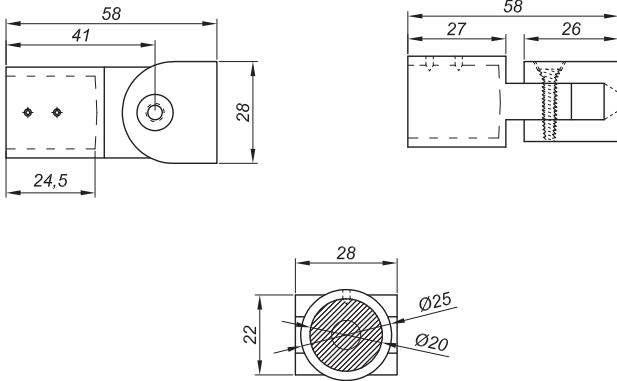
kód	povrch
NLO-KP-2725	lesk
materiál	mosaz


**V**
**NTK-TW012-19**
**Spojka zed'- tyč 45°**

kód	povrch
NTK-TW012-19	lesk
materiál	mosaz



## NTK-TW011



### Spojka nastavitelná tyč - zeď

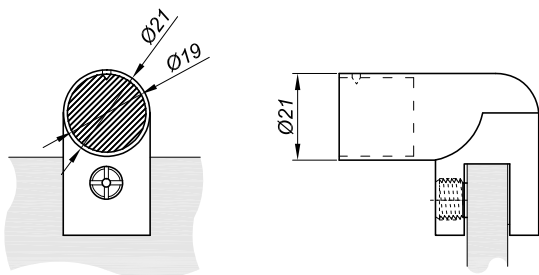
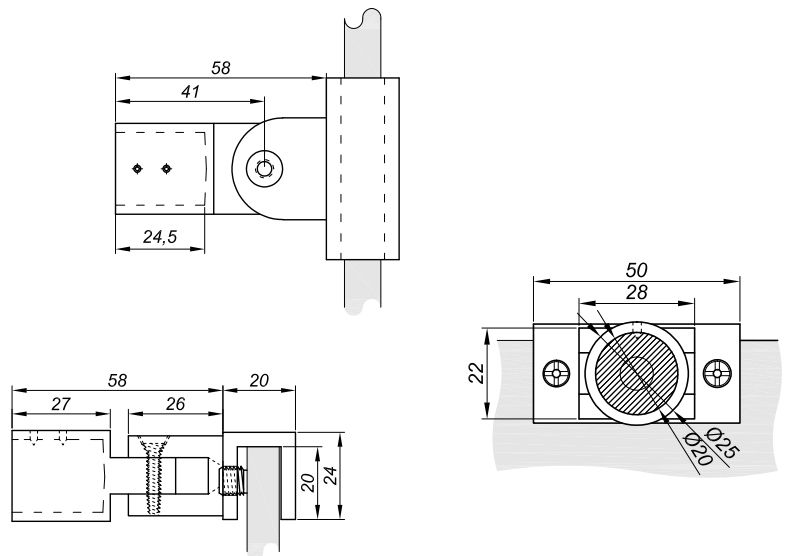
kód	povrch
NTK-TW011	lesk
NTK-TW011-1	kartáčovaný
materiál	mosaz

## V

## NTK-TW012

### Spojka nastavitelná tyč - zeď

kód	povrch
NTK-TW012	lesk
NTK-TW012-1	kartáčovaný
materiál	mosaz



## NPR-PSC-006

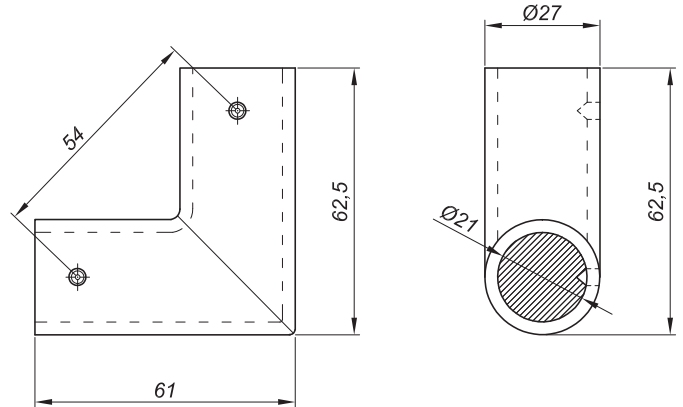
### Spojka nastavitelná tyč - sklo koncová

kód	povrch
NPR-PSC-006	lesk
NPR-PSC-006-1	kartáčovaný
materiál	mosaz

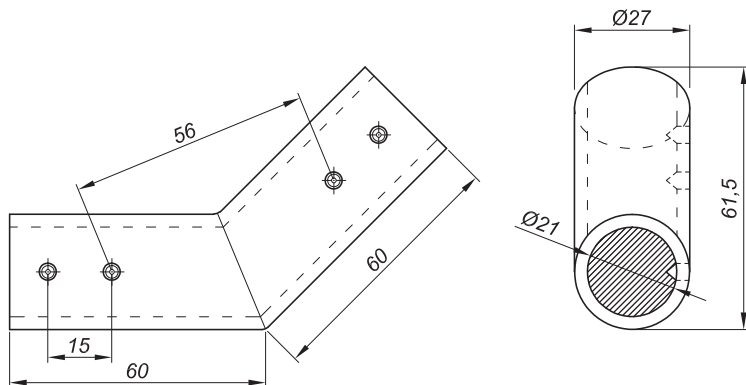


**V**
**BT-709-US32**
**Spojka tyč - tyč 90°**

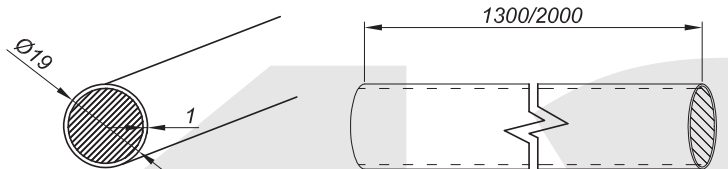
kód	povrch
BT-709-US32	lesk
BT-709-US32D	kartáčovaný
materiál	mosaz


**BT-704-US32**
**V**
**Spojka tyč - tyč 135°**

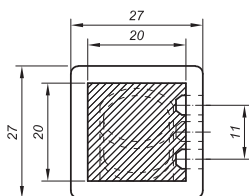
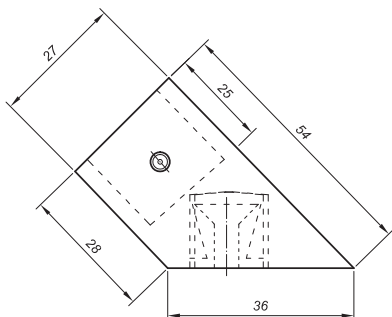
kód	povrch
BT-704-US32	lesk
BT-704-US32-1	kartáčovaný
materiál	mosaz


**V**
**NLO-KP-2728**
**Tyč Ø19 mm**

kód	povrch/délka L
NLO-KP-2728-2	lesk/2000 mm
NLO-KP-2728-1,3	lesk/1300 mm
NLO-KP-2728-1,3-1	kartáčovaný/1300 mm
materiál	nerezová ocel



## NLO-KP-2742-45



### Spojka zeď - tyč 45°

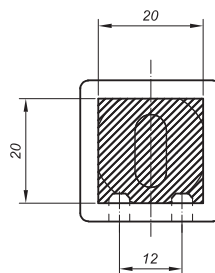
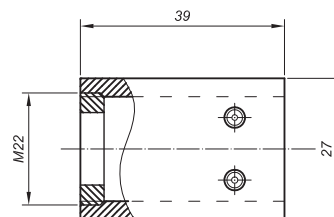
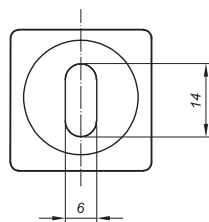
kód	povrch
NLO-KP-2742-45	lesk
NLO-KP-2742-45-1	kartáčovaný
materiál	mosaz



## NLO-KP-2741

### Spojka zeď - tyč 90°

kód	povrch
NLO-KP-2741	lesk
NLO-KP-2741-1	kartáčovaný
materiál	mosaz

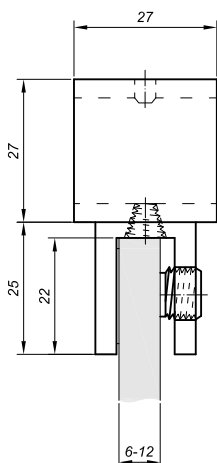
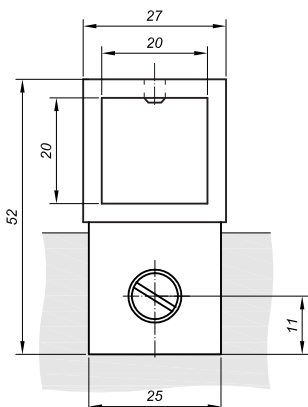


## NLO-KP-2743



### Spojka nastavitelná tyč-sklo, průchodná

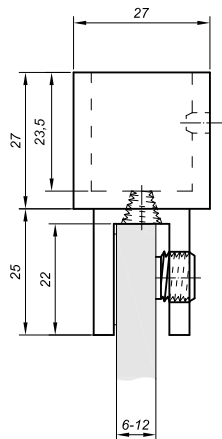
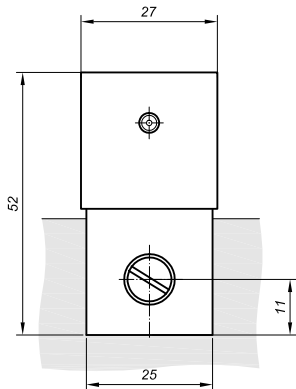
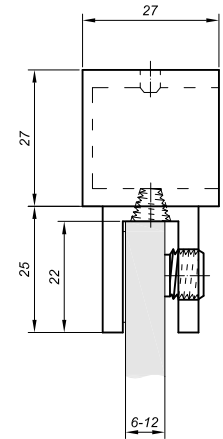
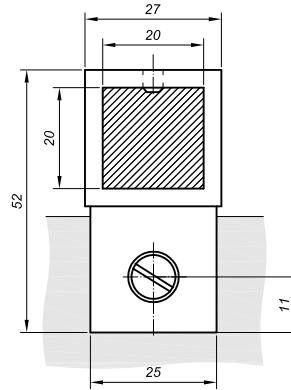
kód	povrch
NLO-KP-2743	lesk
NLO-KP-2743-1	kartáčovaný
materiál	mosaz



**V**
**NLO-KP-2743A**
**Spojka nastavitelná  
tyč - sklo, koncová**
**kód** **povrch**

NLO-KP-2743A	lesk
NLO-KP-2743A-1	kartáčovaný

materiál	mosaz
----------	-------


**NLO-KP-2743B**
**V**
**Spojka vertikální tyč - sklo**
**kód** **povrch**

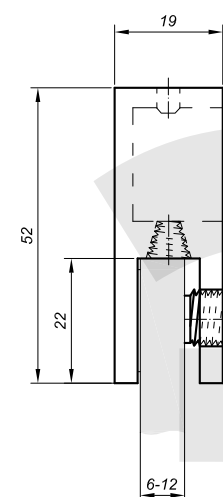
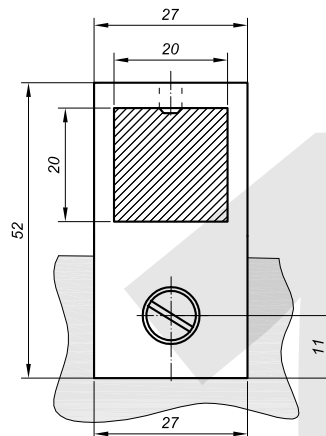
NLO-KP-2743B	lesk
NLO-KP-2743B-1	kartáčovaný

materiál	mosaz
----------	-------

**V**
**NLO-KP-2744**
**Spojka pevná  
tyč - sklo, koncová**
**kód** **povrch**

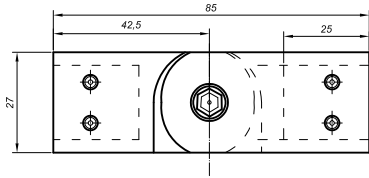
NLO-KP-2744	lesk
-------------	------

díra	19,5x19,5 mm
materiál	mosaz



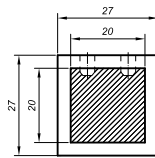
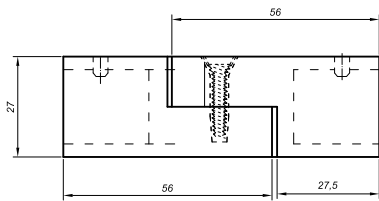


## NLO-KP-2745



### Spojka nastavitelná tyč - tyč

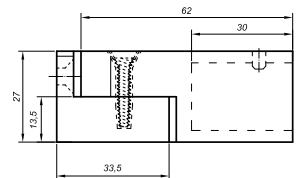
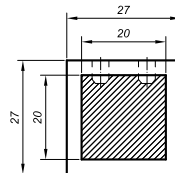
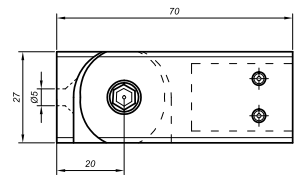
kód	povrch
NLO-KP-2745	lesk
NLO-KP-2745-1	kartáčovaný
materiál	mosaz



## NLO-KP-2745A

### Spojka nastavitelná zeď - tyč

kód	povrch
NLO-KP-2745A	lesk
NLO-KP-2745A-1	kartáčovaný
materiál	mosaz

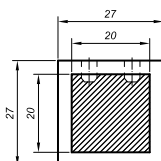
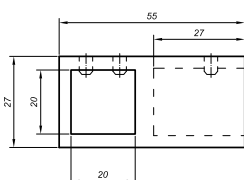
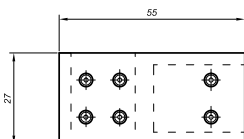


## NLO-KP-2746



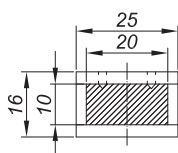
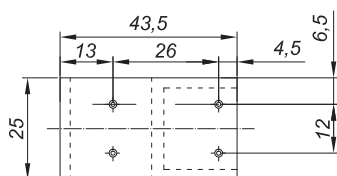
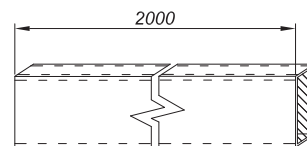
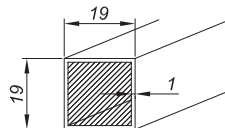
### T spojka tyč - tyč

kód	povrch
NLO-KP-2746	lesk
NLO-KP-2746-1	kartáčovaný
materiál	mosaz

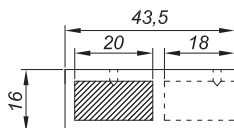


**V**
**NLO-KP-2748**
**Čtvercová tyč 19x19 mm**

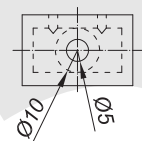
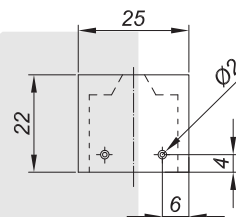
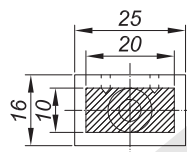
kód	povrch
NLO-KP-2748-2	lesk
NLO-KP-2748-2-1	kartáčovaný
NLO-KP-2748-2-CH	chromovaný
délka L	2000 mm
materiál	nerezová ocel

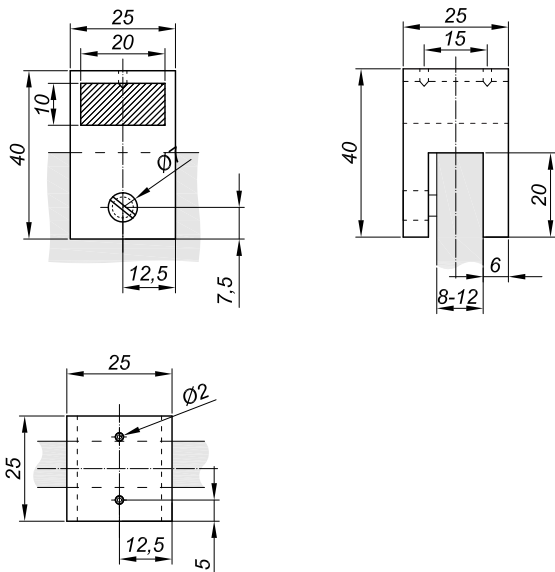

**NTKSQ803**
**V**
**Spojka tyč - tyč**

kód	povrch
NTKSQ803	lesk
NTKSQ803-1	kartáčovaný
materiál	mosaz


**V**
**NTKSQ807**
**Spojka zeď - tyč 90°**

kód	povrch
NTKSQ807	lesk
NTKSQ807-1	kartáčovaný
NTKSQ807-B	elox černý mat
materiál	mosaz





## NTKSQ816



### Spojka tyč - sklo, průchodná 90°

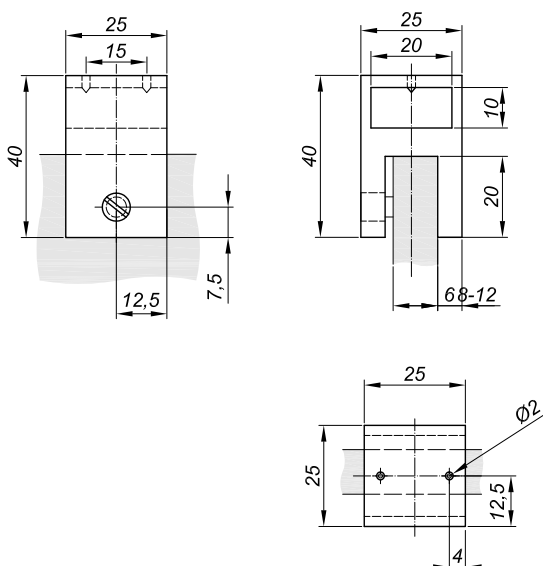
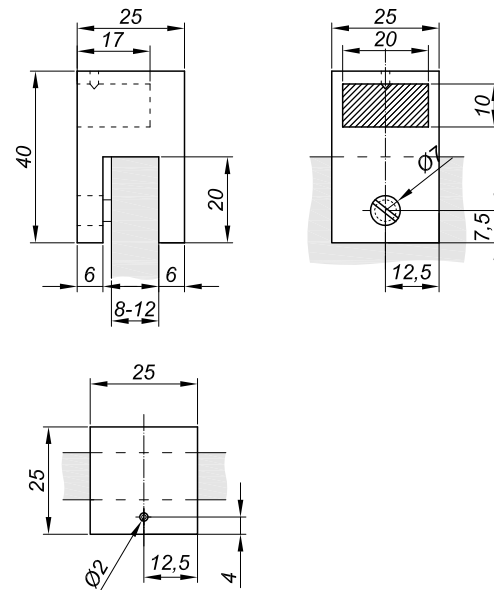
kód	povrch
NTKSQ816	lesk
NTKSQ816-1	kartáčovaný
materiál	mosaz



## NTKSQ817

### Spojka tyč - sklo, koncová 90°

kód	povrch
NTKSQ817	lesk
NTKSQ817-1	kartáčovaný
NTKSQ817-B	elox černý mat
materiál	mosaz



## NTKSQ818

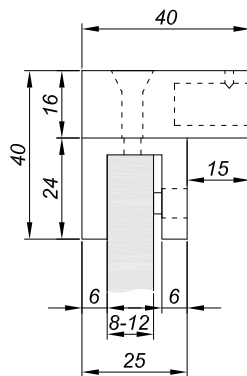
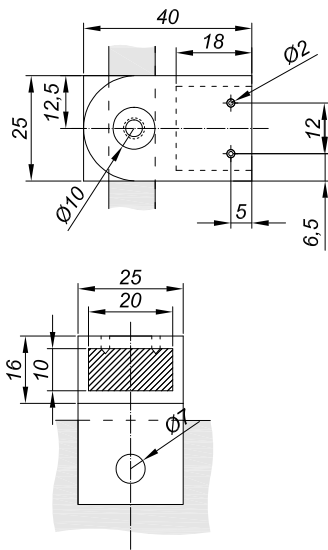
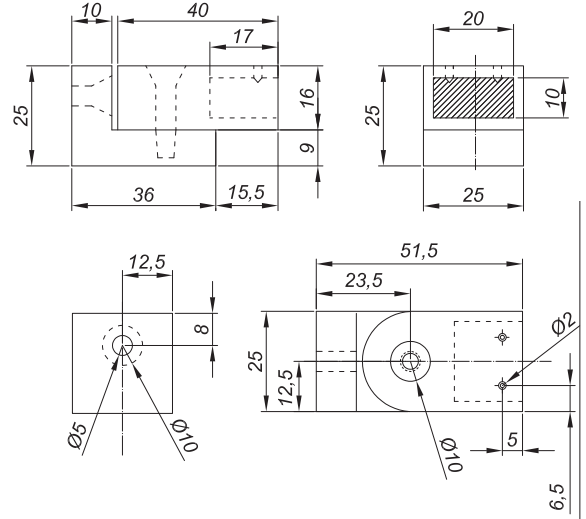


### Spojka tyč-sklo, průchodná 180°

kód	povrch
NTKSQ818	lesk
NTKSQ818-1	kartáčovaný
materiál	mosaz

**V**
**NTKSQ819**
**Spojka nastavitelná  
zedř - sklo**

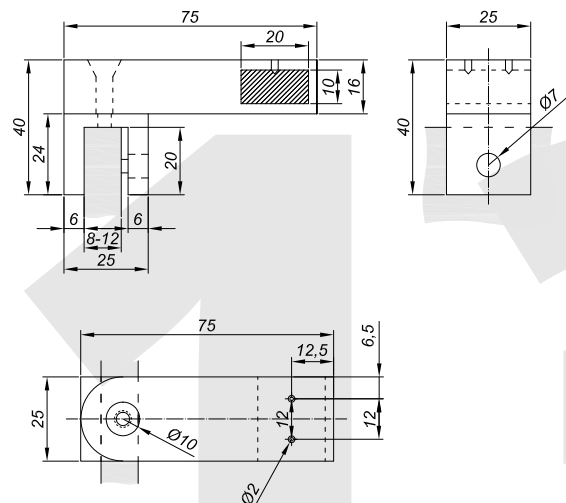
kód	povrch
NTKSQ819	lesk
NTKSQ819-1	kartáčovaný
NTKSQ819-B	elox černý mat
materiál	mosaz


**NTKSQ820**
**Spojka nastavitelná  
tyč - sklo**

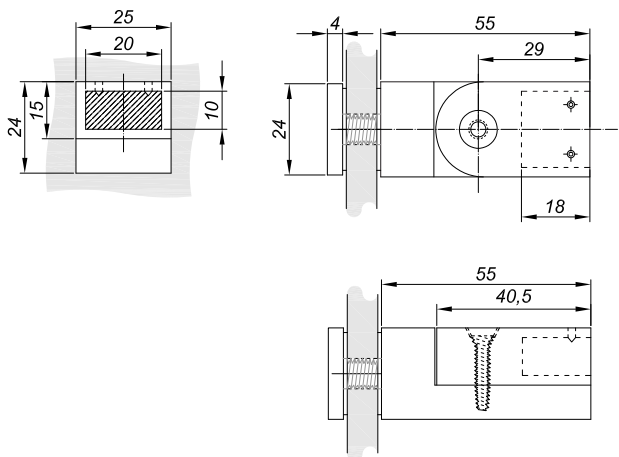
kód	povrch
NTKSQ820	lesk
NTKSQ820-1	kartáčovaný
NTKSQ820-B	elox černý mat
materiál	mosaz

**V**
**V**
**NTKSQ821**
**Spojka průchodná  
tyč - sklo, vyosená**

kód	povrch
NTKSQ821	lesk
NTKSQ821-1	kartáčovaný
NTKSQ821-B	elox černý mat
materiál	mosaz



## NTKSQ822



### Spojka nastavitelná tyč - sklo

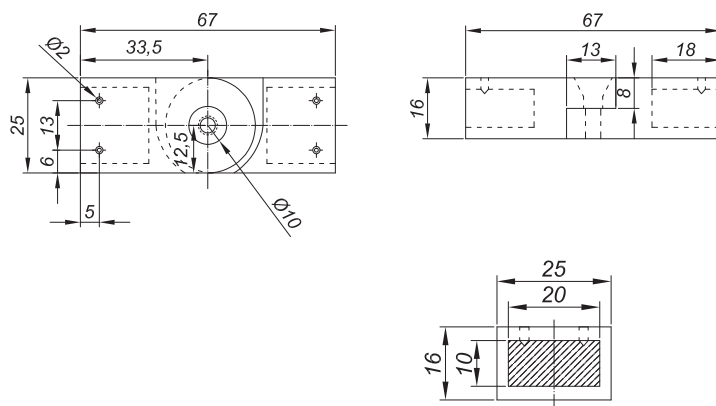
kód	povrch
NTKSQ822	lesk
NTKSQ822-1	kartáčovaný
NTKSQ822-B	elox černý mat
tloušťka skla	8-12 mm
materiál	mosaz



## NTKSQ823

### Spojka nastavitelná tyč - tyč

kód	povrch
NTKSQ823	lesk
NTKSQ823-1	kartáčovaný
materiál	mosaz

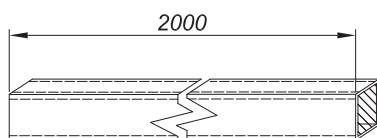
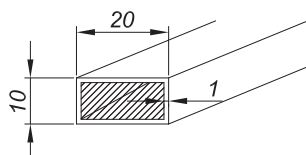


## NTK1020-2000



### Obdélníková tyč 10x20 mm

kód	povrch/délka L
NTK1020-2000	lesk/2000
NTK1020-2000-1	kartáčovaný/2000
NTK1020-2000-CH	chróm/1300
materiál	nerezová ocel



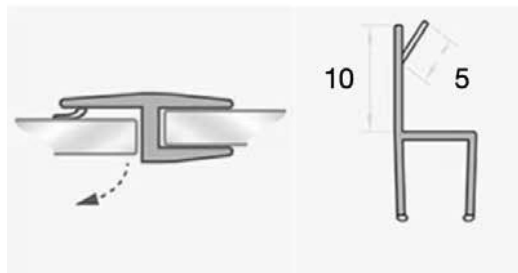
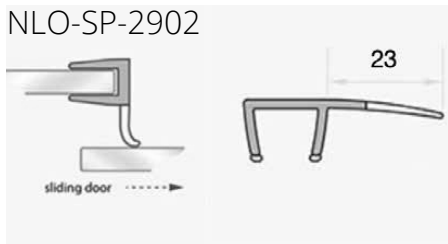
**V**
**NLO-SP-2900**
**Těsnění tuhé píčko 180°**

SUPER CLEAR

**kód** **pro skla**

 NLO-SP-2900-8-2,5 8 mm

 NLO-SP-2900-8-2,5-B 8 mm

 délka L 2500 mm

**NLO-SP-2902**

**NLO-SP-2902**
**V**
**Těsnění píčko 90°**

SUPER CLEAR

**kód** **pro skla**

 NLO-SP-2902-8-2,5 8 mm

 NLO-SP-2902S-8-2,5 8 mm

 délka L 2500 mm

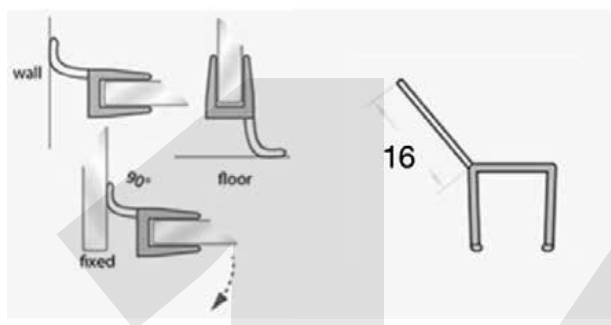
**NLO-SP-2902S**

**V**
**NLO-SP-2903**
**Těsnění píčko 135°**

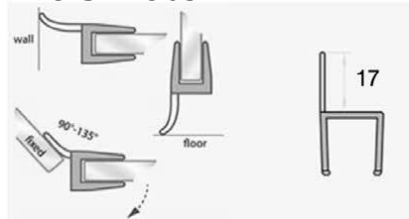
SUPER CLEAR

**kód** **pro skla**

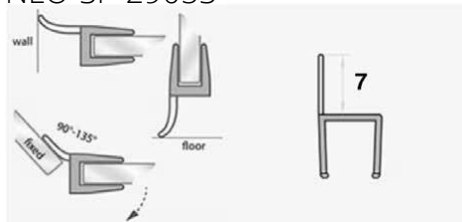
 NLO-SP-2903-8-2,5 8 mm

 délka L 2500 mm


### NLO-SP-2905



### NLO-SP-2905S



## NLO-SP-2905



### Těsnění píрко 180°

SUPER CLEAR

kód


pro skla

NLO-SP-2905-8-2,5 8 mm

NLO-SP-2905S-8-2,5 8 mm

NLO-SP-2905-8-2,5-B 8 mm

délka L 2500 mm



## NLO-SP-2906L

### Spodní těsnění

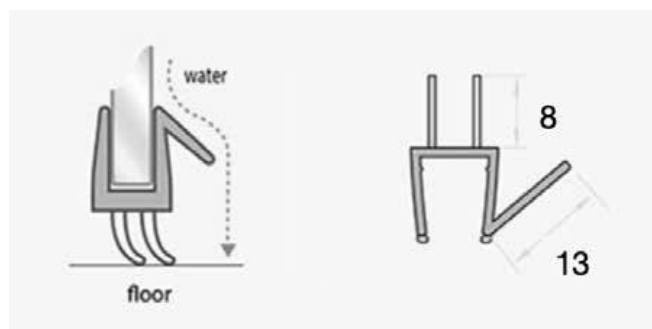
SUPER CLEAR

kód

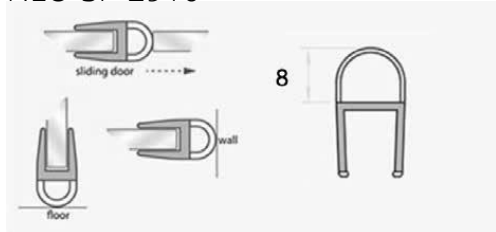
pro skla

NLO-SP-2906L-8-2,5 8 mm

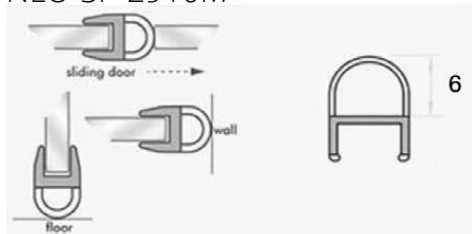
délka L 2500 mm



### NLO-SP-2910



### NLO-SP-2910M



## NLO-SP-2910



### Těsnění bublina

SUPER CLEAR

kód


pro skla

NLO-SP-2910-8-2,5 8 mm

NLO-SP-2910M-8-2,5 8 mm

NLO-SP-2910-8-2,5-B 8 mm

délka L 2500 mm



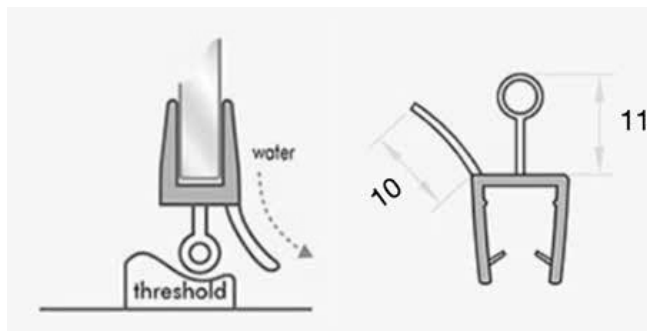
**V**
**NLO-SP-2913**
**Spodní těsnění**

SUPER CLEAR

**kód** **pro skla**

 NLO-SP-2913-8-2,5 8 mm

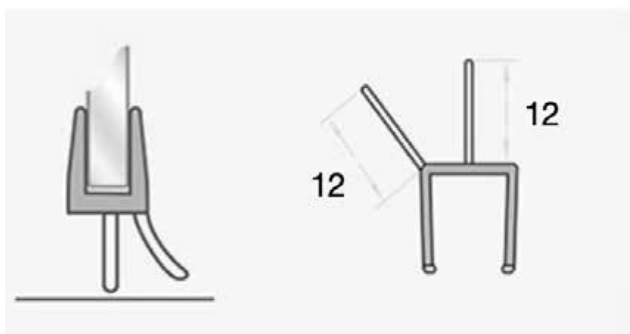
 NLO-SP-2913-8-2,5-B 8 mm

 délka L 2500 mm

**NLO-SP-2914**
**V**
**Spodní těsnění**

SUPER CLEAR

**kód** **pro skla**

 NLO-SP-2914-8-2,5 8 mm

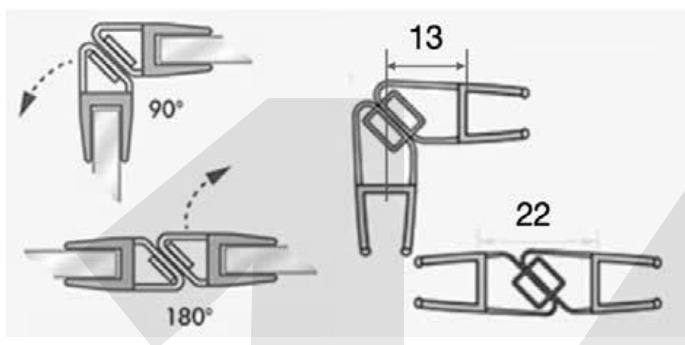
 délka L 2500 mm

**V**
**NLO-SP-2909**
**Magnetické těsnění 90°/180°**

SUPER CLEAR

**kód** **pro skla**

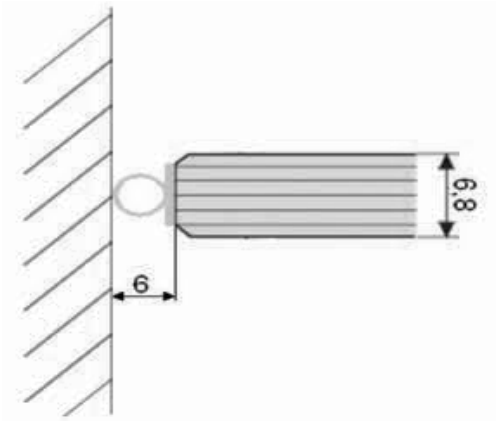
 NLO-SP-2909-8-2,5 8 mm

 NLO-SP-2909-8-2,5-B 8 mm

 délka L 2500 mm




## NLO-KP-2915



### Nalepovací těsnění bublina

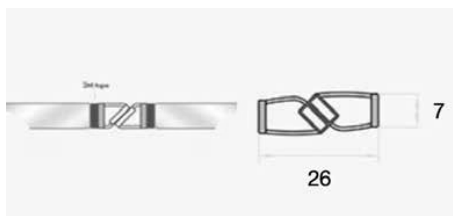
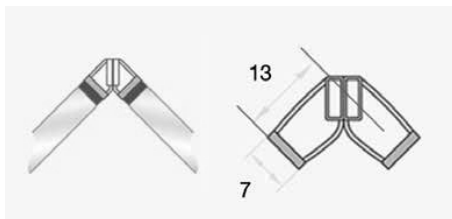
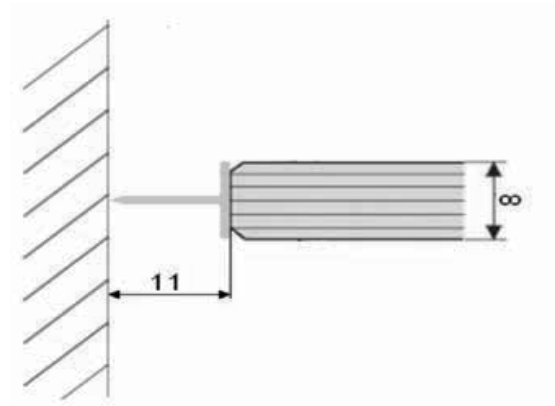
kód	pro skla
NLO-KP-2915-8-2,5	8 mm
délka L	2500 mm



## NLO-KP-2912

### Nalepovací těsnění pírko 180°

kód	pro skla
NLO-KP-2912-8-2,5	8 mm
délka L	2500 mm



## NLO-SP-2909T



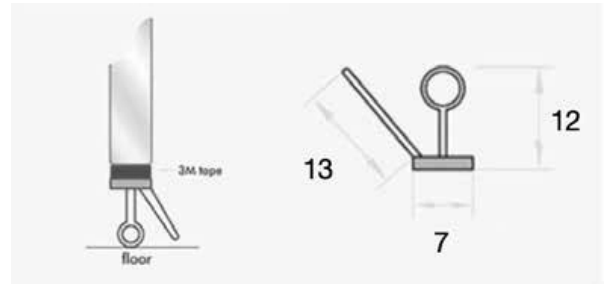
### Nalepovací těsnění magnetické 90°/180°

kód	pro skla
NLO-SP-2909T-90-8-2,5	8 mm
NLO-SP-2909T-180-8-2,5	8 mm
délka L	2500 mm

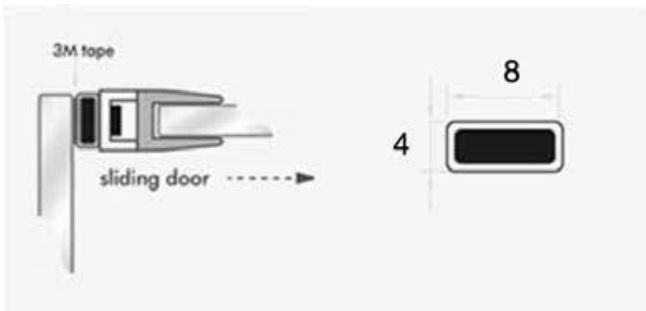


**V**
**NLO-SP-29013T**
**Nalepovací těsnění**

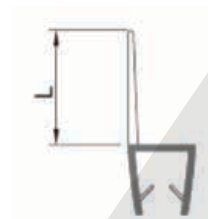
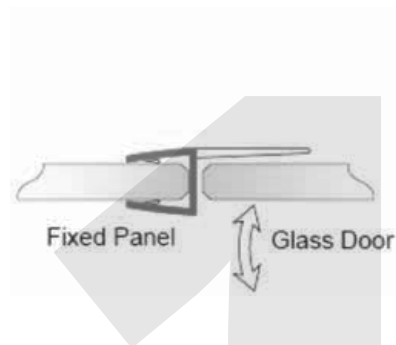

kód	pro skla
NLO-SP-29013T-8-2,5	8 mm
délka L	2500 mm


**NLO-SP-2921**
**V**
**Nalepovací těsnění**

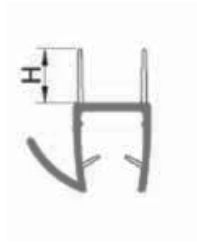
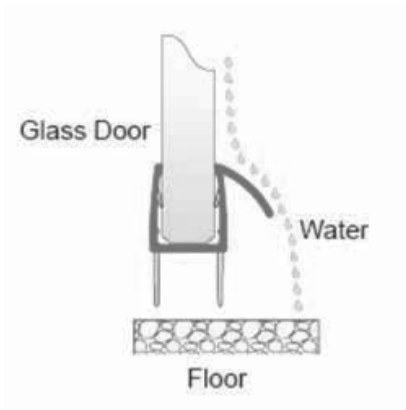
kód	pro skla
NLO-SP-2921-8-2,5	8 mm
délka L	2500 mm


**V**
**NLO-KP-2905S**
**Těsnění pířko 180°**

kód	pro skla
NLO-KP-2905S-6-2,5	6 mm
NLO-KP-2905S-8-2,5	8 mm
délka L	2500 mm



## NLO-KP-2906



### Těsnění spodní

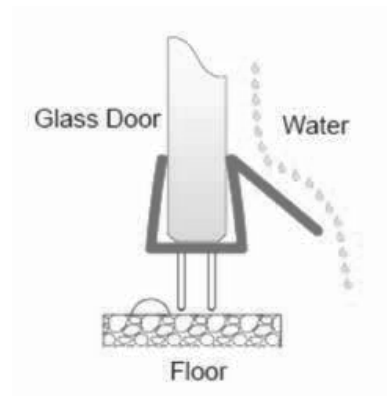

kód	pro skla
NLO-KP-2906-6-2,5	6 mm
NLO-KP-2906-8-2,5	8 mm
NLO-SP-2906-8-2,5-B	8 mm
délka L	2500 mm



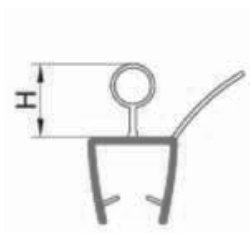
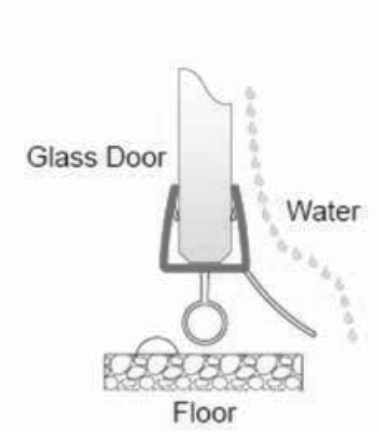
## NLO-SP-2906L

### Těsnění spodní

kód	pro skla
NLO-SP-2906L-8-2,5	8 mm
délka L	2500 mm



## NLO-KP-2913

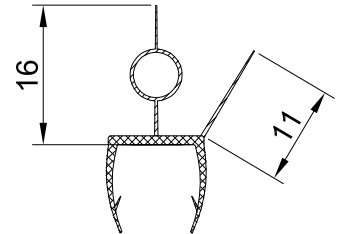
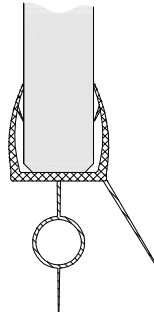


### Těsnění spodní

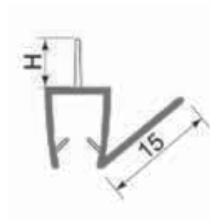
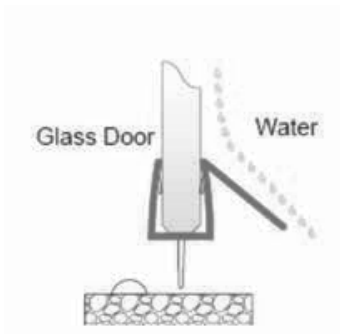
kód	pro skla
NLO-KP-2913-6-2,5	6 mm
NLO-KP-2913-8-2,5	8 mm
délka L	2500 mm

**V**
**NLO-KP-2913P**
**Těsnění spodní**

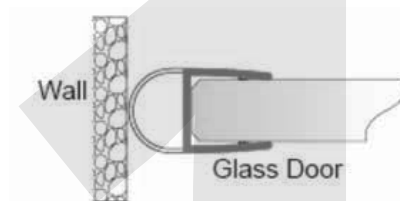
kód	pro skla
NLO-KP-2913P-8-2,5	8 mm
délka L	2500 mm


**NLO-KP-2914**
**V**
**Těsnění spodní**

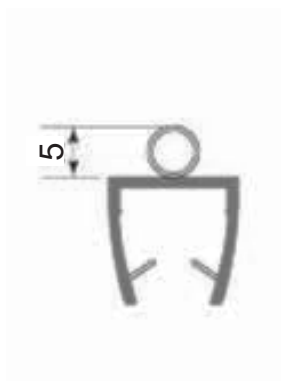
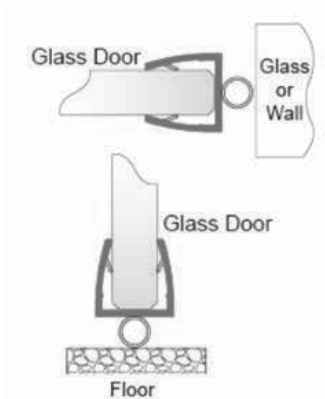
kód	pro skla
NLO-KP-2914-8-2,5	8 mm
délka L	2500 mm


**V**
**NLO-KP-2910**
**Těsnění bublina**

kód	pro skla
NLO-KP-2910-6-2,5	6 mm
NLO-KP-2910-8-2,5	8 mm
délka L	2500 mm



## NLO-KP-2916



### Těsnění malá bublina

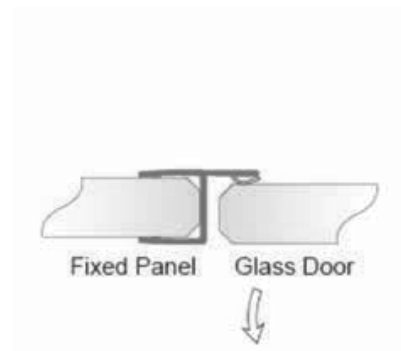
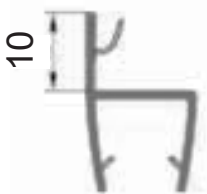
kód	pro skla
NLO-KP-2916-8-2,5	8 mm
délka L	2500 mm



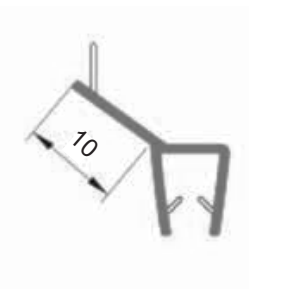
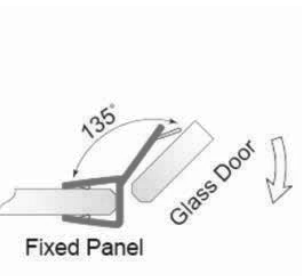
## NLO-KP-2900

### Těsnění tuhé pířko 180°

kód	pro skla
NLO-KP-2900-6-2,5	6 mm
NLO-KP-2900-8-2,5	8 mm
délka L	2500 mm



## NLO-KP-2901



### Těsnění tuhé pířko 135°

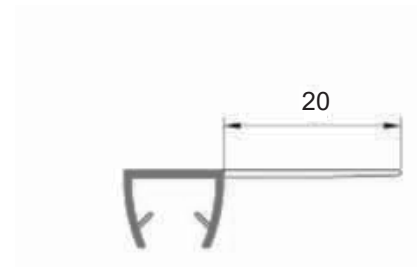
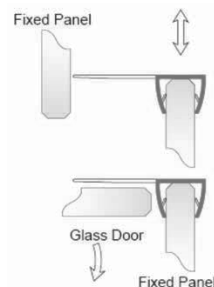
kód	pro skla
NLO-KP-2901-8-2,5	8 mm
délka L	2500 mm

**V**
**NLO-KP-2902S**
**Těsnění měkké píрко 90°**
**kód** **pro skla**

NLO-KP-2902S-6-2,5 6 mm

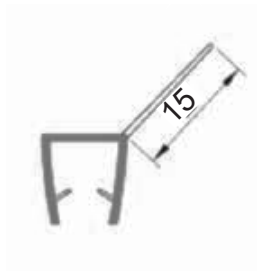
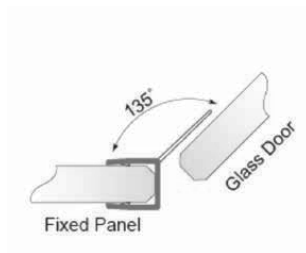
NLO-KP-2902S-8-2,5 8 mm

délka L 2500 mm


**NLO-KP-2903**
**V**
**Těsnění píрко 135°**
**kód** **pro skla**

NLO-KP-2903-8-2,5 8 mm

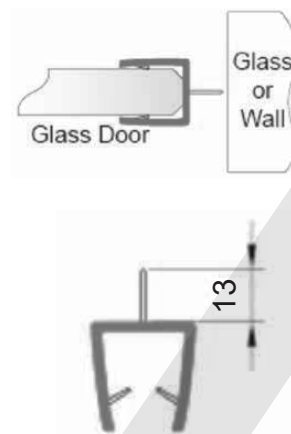
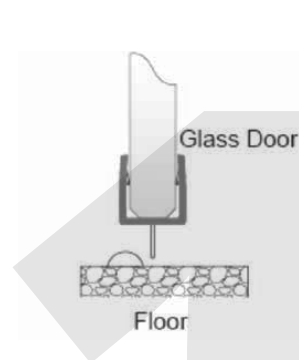

délka L 2500 mm


**V**
**NLO-KP-2904**
**Těsnění píрко 180°**
**kód** **pro skla**


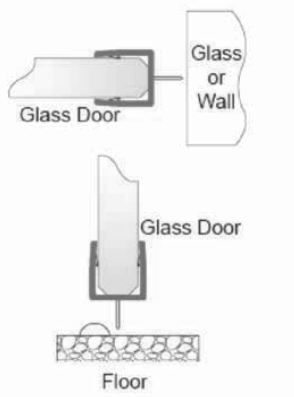
NLO-KP-2904-6-2,5 6 mm

NLO-KP-2904-8-2,5 8 mm

délka L 2500 mm



## NLO-KP-2904S



### Těsnění pírko 180°

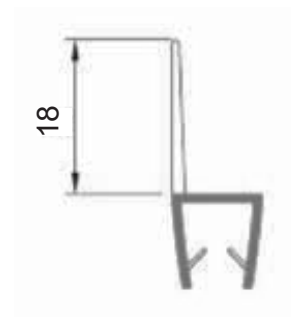
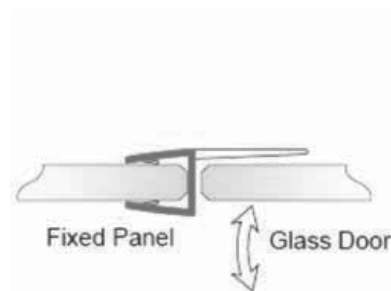

kód	pro skla
NLO-KP-2904S-6-2,5	6 mm
NLO-KP-2904S-8-2,5	8 mm
délka L	2500 mm




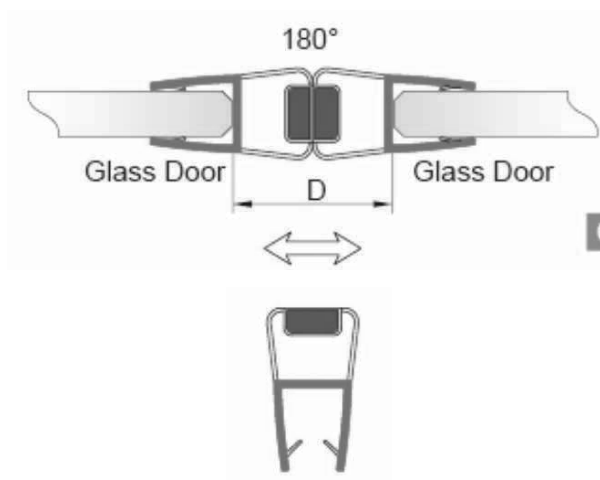
## NLO-KP-2905

### Těsnění pírko 180°

kód	pro skla
NLO-KP-2905-6-2,5	6 mm
NLO-KP-2905-8-2,5	8 mm
délka L	2500 mm



## NLO-KP-2907

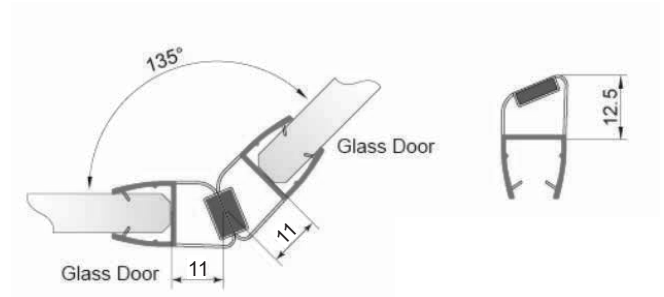


### Magnetické těsnění 180°

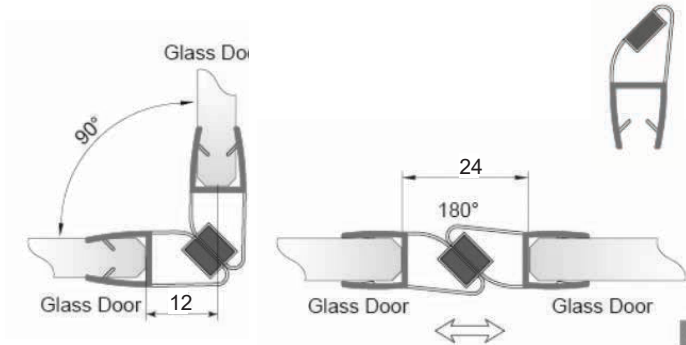
kód	pro skla
NLO-KP-2907-6-2,5	6 mm
NLO-KP-2907-8-2,5	8 mm
délka L	2500 mm

**V**
**NLO-KP-2908**
**Magnetické těsnění 135°**
**kód** **pro skla**

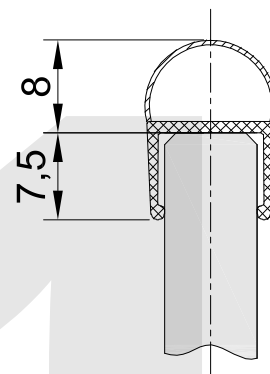
NLO-KP-2908-6-2,5	6 mm
NLO-KP-2908-8-2,5	8 mm

**délka L** 2500 mm

**NLO-KP-2909**
**V**
**Magnetické těsnění 90°/180°**
**kód** **pro skla**

NLO-KP-2909-6-2,5	6 mm
NLO-KP-2909-8-2,5	8 mm

**délka L** 2500 mm

**V**
**NLO-KP-2910M**
**Těsnění bublina**
**kód** **pro skla**

NLO-KP-2910M-8-2,5	8 mm
--------------------	------

**délka L** 2500 mm


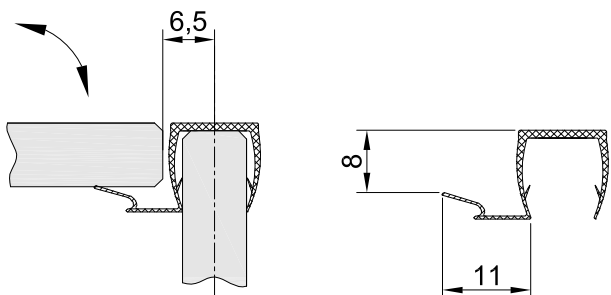


## NLO-KP-2917



### Těsnění sklo-dveře dovírající 90°

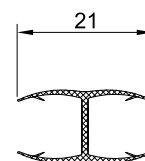
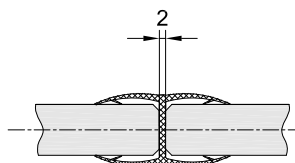
kód	pro skla
NLO-KP-2917-8-2,5	8 mm
délka L	2500 mm



## NLO-KP-2920

### Těsnění typ H

kód	pro skla
NLO-KP-2920-8-2,5	8 mm
délka L	2500 mm

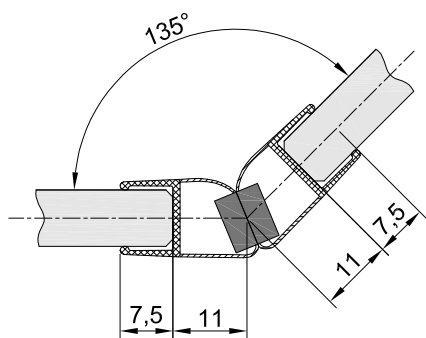


## NLO-KP-2908M



### Magnetické těsnění 135°

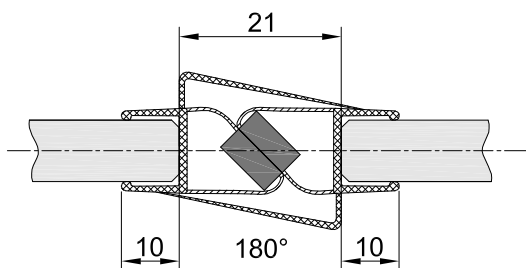
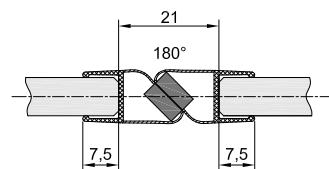
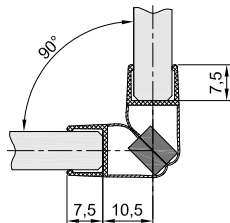
kód	pro skla
NLO-KP-2908M-8-2,5	8 mm
délka L	2500 mm



**V**
**NLO-KP-2909M**
**Magnetické těsnění 90°/180°**
**kód** pro skla

NLO-KP-2909M-8-2,5 8 mm

délka L 2500 mm


**NLO-KP-2909P**
**V**
**Magnetické těsnění 180°**

s dvojitým dodatečným dotěsněním

**kód** pro skla

NLO-KP-2909P-8-2,5 8 mm

délka L 2500 mm

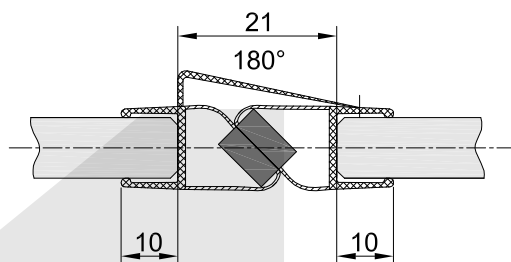
**V**
**NLO-KP-2909W**
**Magnetické těsnění 180°**

s dodatečným dotěsněním

**kód** pro skla

NLO-KP-2909W-8-2,5 8 mm

délka L 2500 mm

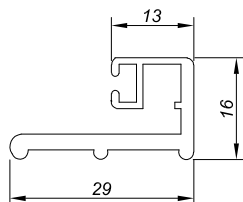
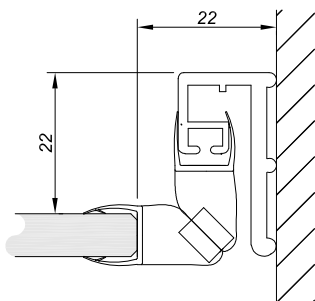


## NG-NFK -SS



### Profil pro magnetické těsnění na zed'

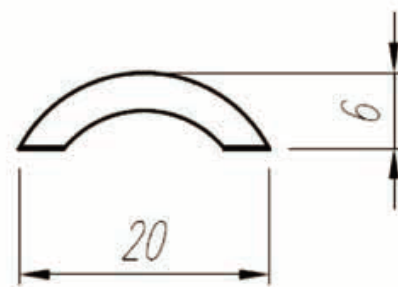
kód	povrch
NG-NFK -SS	kartáčovaný
tloušťka skla	8 mm
délka L	2500 mm
materiál	hliník



## NLO-KP-2966

### Práh

kód	povrch
NLO-KP-2966	lesk
šířka	20 mm
délka	2400 mm
materiál	hliník

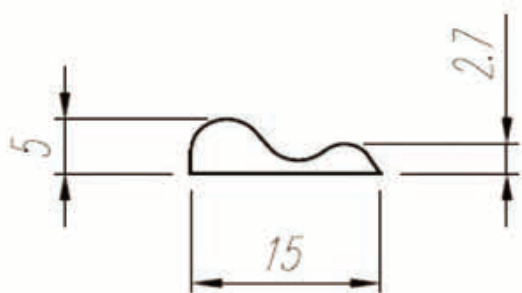


## NLO-KP-2967



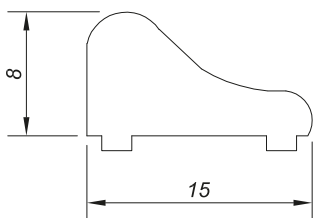
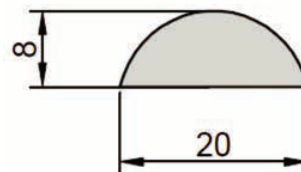
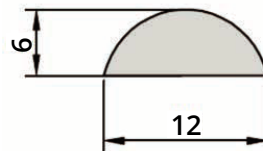
### Práh

kód	povrch
NLO-KP-2967	lesk
šířka	15 mm
délka	2400 mm
materiál	hliník



**V**
**NLO-KP-2968**
**Práh bezbarvý, čirý**

kód	výška/šířka
NLO-KP-2968-6	6/12 mm
NLO-KP-2968-8	8/20 mm
délka	2000 mm
materiál	akrylové sklo


**NTFAL11**
**V**
**Práh**

kód	povrch
NTFAL11	lesk
NTFAL11-B	elox černý mat
sklo	8 mm
délka	2000 mm
materiál	hliník


**V**
**NTFA90**
**Spojka 90° práh-práh**

kód	povrch
NTFA90	lesk
NTFA90-B	elox černý mat
sklo	8 mm
materiál	ABS plast



## NTFA90L



### Spojka 90° práh-sklo levý

kód	povrch
NTFA90L	lesk
NTFA90L-B	elox černý mat
sklo	8 mm
materiál	ABS plast



## NTFA90R

### Spojka 90° práh-sklo pravý

kód	povrch
NTFA90R	lesk
NTFA90R-B	elox černý mat;
sklo	8 mm
materiál	ABS plast



## NTFA180L



### Spojka 180° práh-sklo levý

kód	povrch
NTFA180L	lesk
NTFA180L-B	elox černý mat
sklo	8 mm
materiál	ABS plast



**V**
**NTFA180R**
**Spojka 180° práh-sklo pravý**  
**kód** **povrch**

NTFA180R	lesk
NTFA180R-B	elox černý mat
sklo	8 mm
materiál	ABS plast


**NTFA135L**
**V**
**Spojka 135° práh-sklo levý**  
**kód** **povrch**

NTFA135L	lesk
sklo	8 mm
materiál	ABS plast


**V**
**NTFA135R**
**Spojka 135° práh-sklo pravý**  
**kód** **povrch**

NTFA135R	lesk
sklo	8 mm
materiál	ABS plast




**Zařízení pro systém S001**

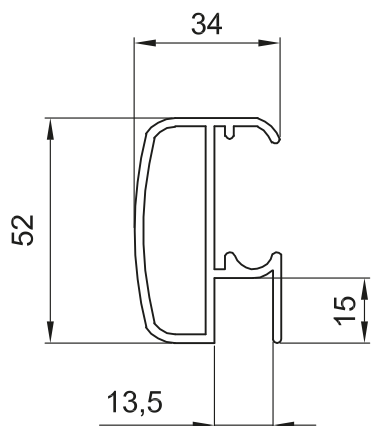
max. hmotnost 65kg

kód	povrch
NLO-DP01-S001	lesk
sklo	8-10 mm
max. délka	2000 mm
materiál	mosaz

vozik	2ks
úchyt vodičího profilu do zdi	2ks
podlahový vodič	1ks
madlo	1ks
doraz	2ks
klíč k vozíkům	1ks



## NLO-DP01-S001-2



### Vodící profil

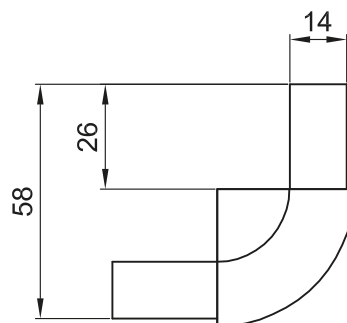
kód	povrch
NLO-DP01-S001-2	lesk
délka L	2000 mm
materiál	hliník



## NLO-DP01-S001-3

### Rohová spojka pro vodící profil 90°

kód	povrch
NLO-DP01-S001-3	lesk
materiál	ABS plast



## NLO-KP-2919-8



### Těsnění W pro systém S001

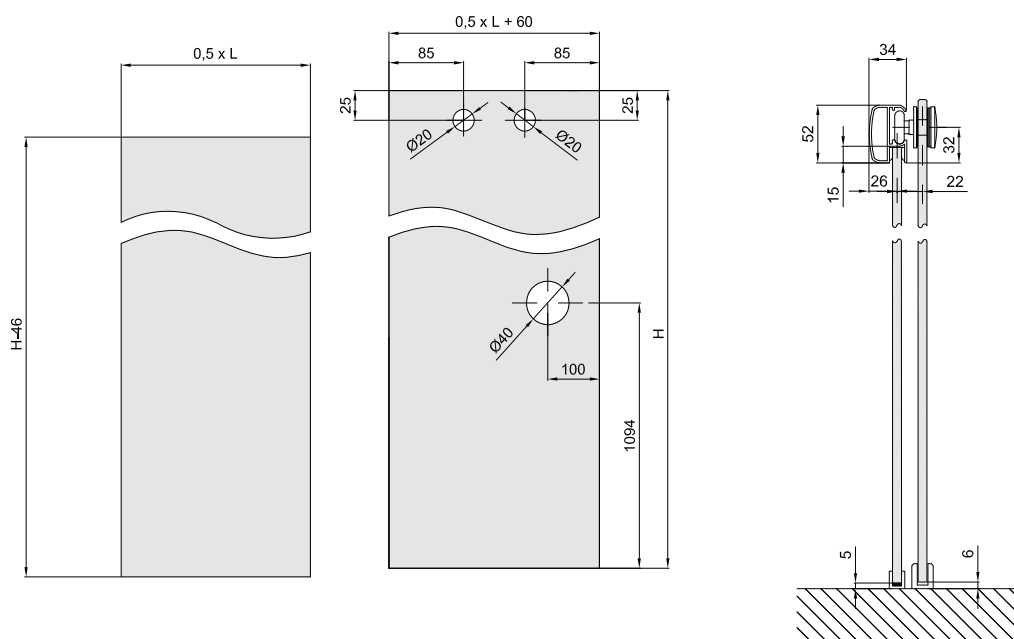






## Schéma přípravy skla

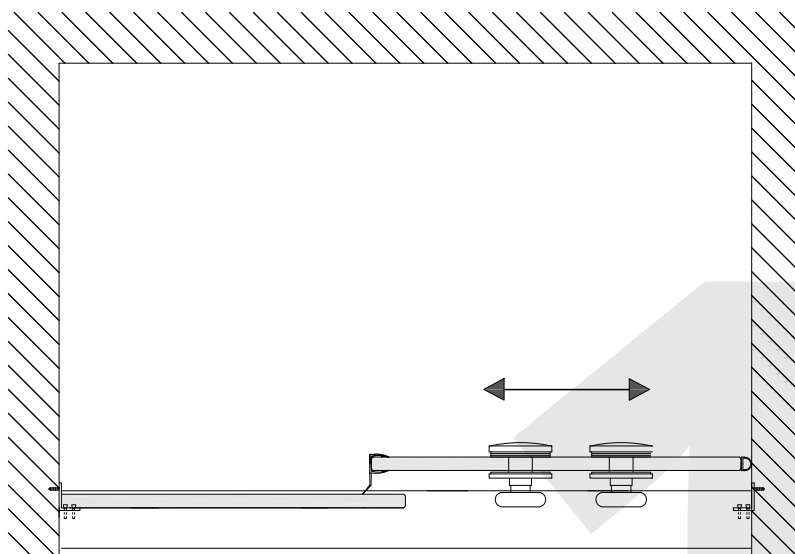
System S001



## Stavební řešení č.1



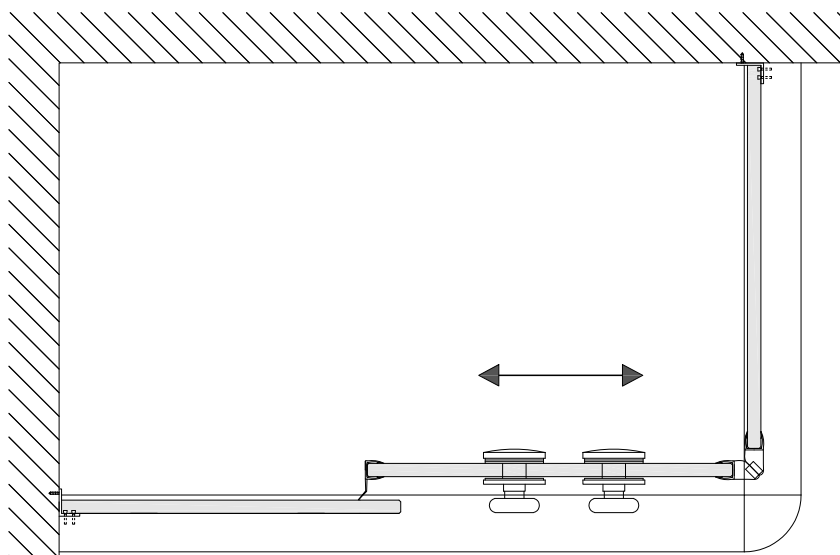
Zapuštěná kabinka



**Stavební řešení č.2**

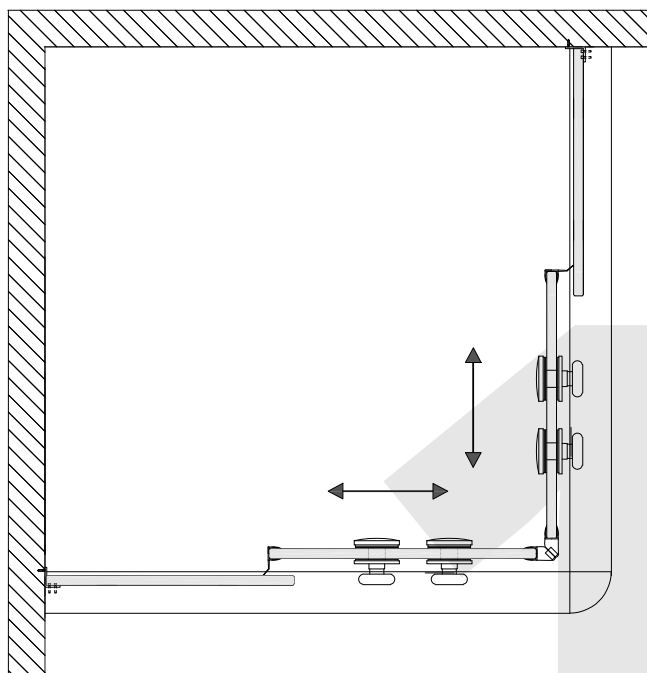


**Rohová kabinka**



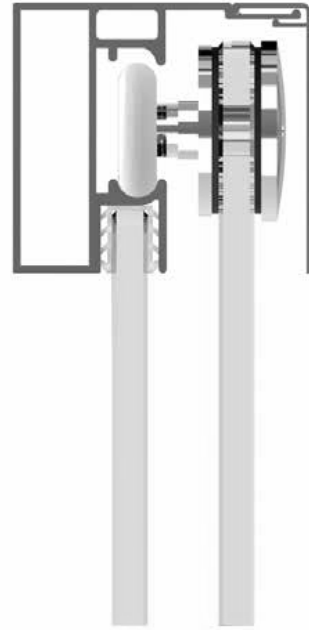
**Stavební řešení č.3**

**Dvojitá rohová kabinka**





## Posuvný systém S002



## NLO-DP02-S002

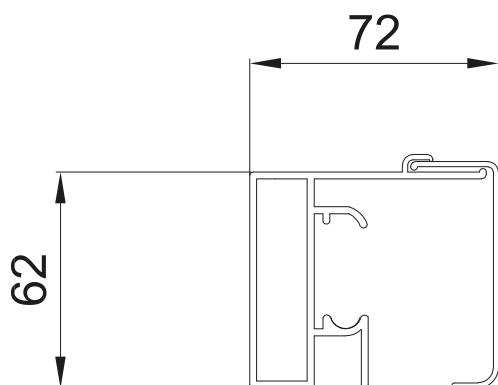
### Zařízení pro systém S002

max. hmotnost 65kg

kód	povrch
NLO-DP02-S002	lesk
sklo	8-10 mm
max. délka	2000 mm
materiál	mosaz

vozik	2ks
úchyt vodičného profilu do zdi	2ks
podlahový vodič	1ks
madlo	1ks
doraz	2ks
kľúč k vozíčkum	1ks




**NLO-DP02-S002-2**

**Vodící profil**

kód	povrch
NLO-DP02-S002-2	lesk
délka L	2000 mm
materiál	hliník


**NLO-DP02-S002-3**
**Rohová spojka pro vodící profil 90°**

kód	povrch
NLO-DP02-S002-3	lesk
materiál	ABS plast

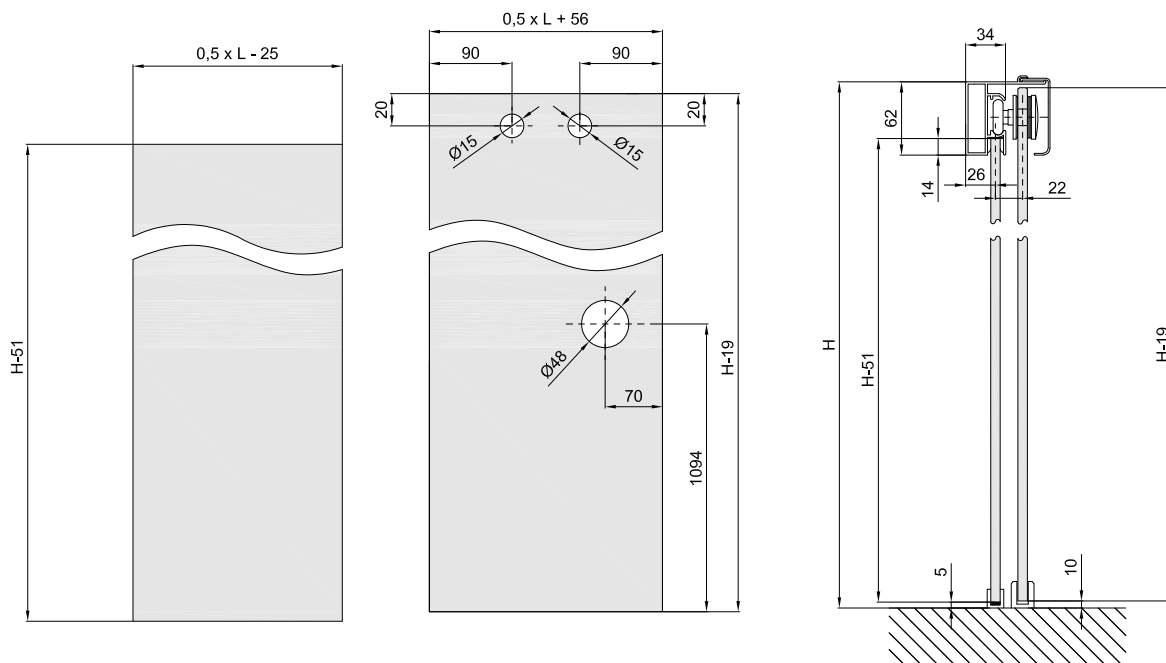

**NLO-KP-2919-8**

**Těsnění W pro systém S001**




## Schéma přípravy skla

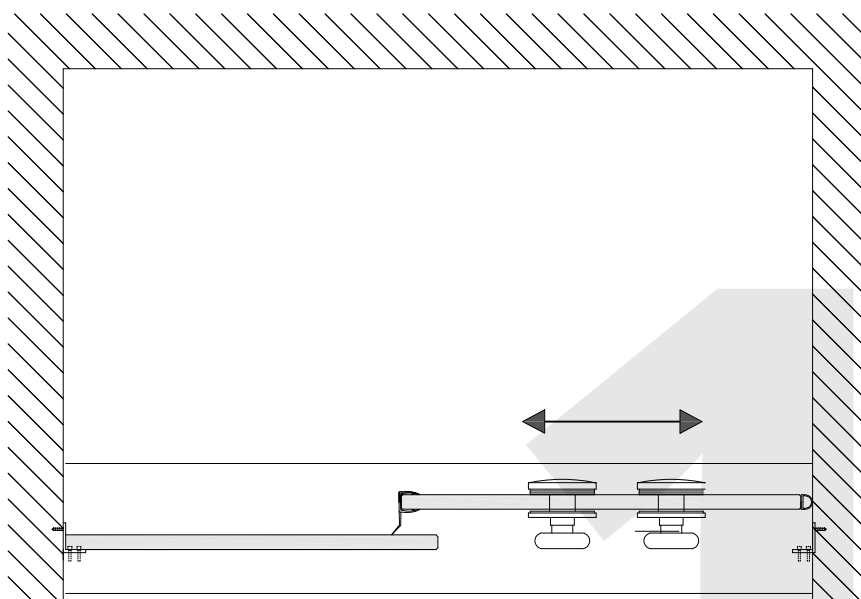
System S002



## Stavební řešení č.1



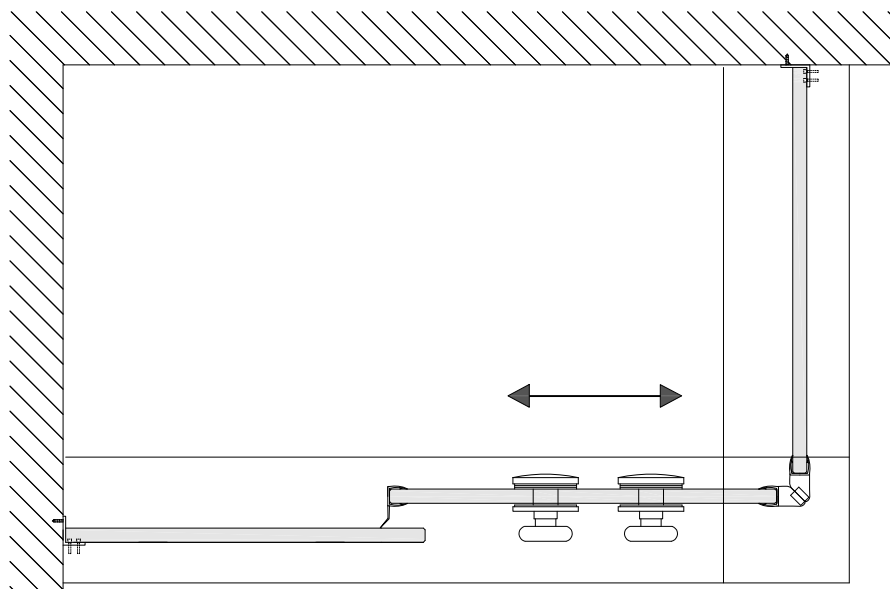
Zapuštěná kabinka



**Stavební řešení č.2**

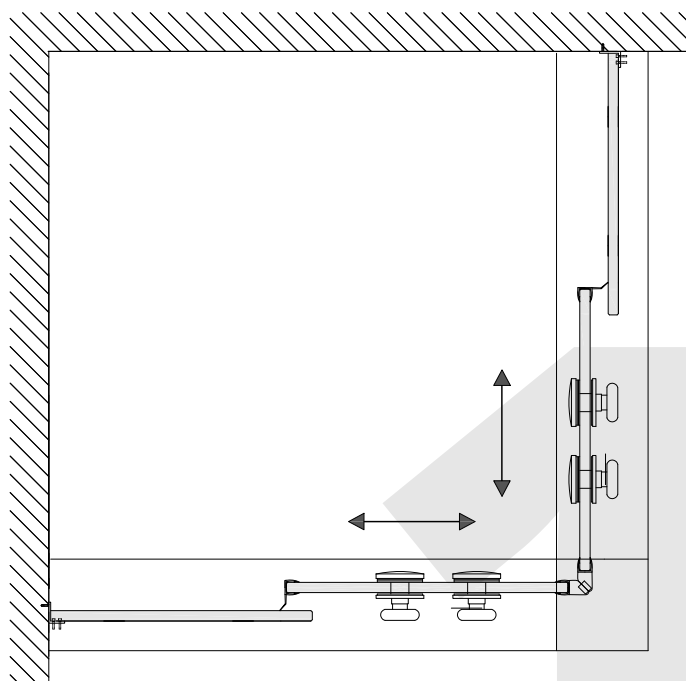


**Rohová kabinka**



**Stavební řešení č.3**

**Dvojitá rohová kabinka**



**V**
**Posuvný systém S003**

**V**
**NLO-DP03-S003**
**Zařízení pro systém S003**

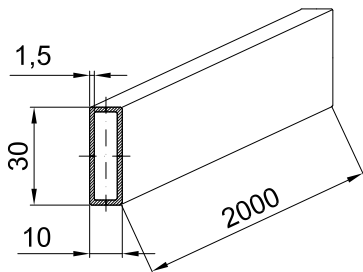
max. hmotnost 65kg

kód	povrch
NLO-DP03-S003	lesk
NLO-DP03-S003-1	kartáčovaný
NLO-DP03-S003-B	elox černý mat
sklo	8-10 mm
max. délka	2000 mm
materiál	mosaz

vozik	2ks
úchyt vodícího profilu do zdi	2ks
úchyt vodícího profilu do skla	2ks
madlo	1ks
doraz	4ks
podlahový vodič	1ks



## NLO-DP03-S003-8-2



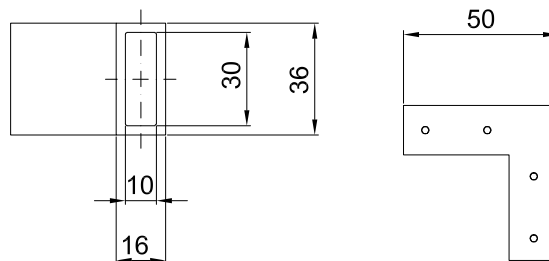
### Vodící profil

kód	povrch/délka L
NLO-DP03-S003-8-2	lesk/2000 mm
NLO-DP03-S003-8-2-1	kartáčovaný/2000 mm
NLO-DP03-S003-8-2-3	lesk/3000 mm
NLO-DP03-S003-8-2-B	elox černý mat/2000 mm
materiál	nerezová ocel

## NLO-DP03-S001-3

### Rohová spojka pro vodící profil 90°

kód	povrch
NLO-DP03-S003-3	lesk
NLO-DP03-S003-3-B	elox černý mat
materiál	nerez

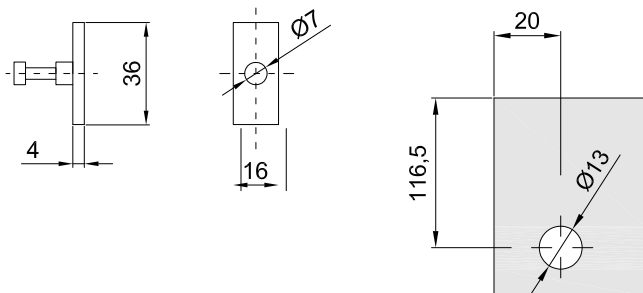


## NPC1213



### Spojka pro pevný kolmý panel s kolejičící

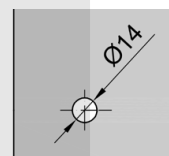
kód	povrch
NPC1213	lesk
NPC1213-1	kartáčovaný
NPC1213-B	elox černý mat
materiál	mosaz



## NLO-DP-S003/S010

### Bodový úchyt pro pevné sklo pro systém S003, S010

kód	povrch
NLO-DP-S003/S010	lesk
NLO-DP-S003/S010-1	kartáčovaný
materiál	mosaz

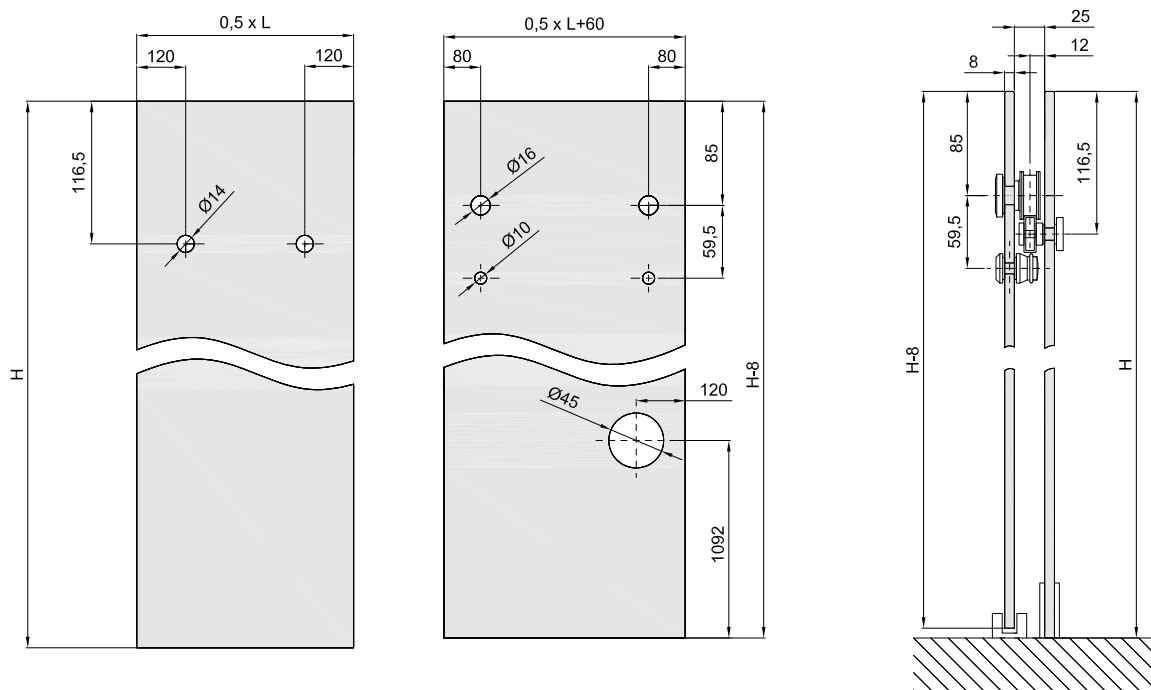






## Schéma přípravy skla

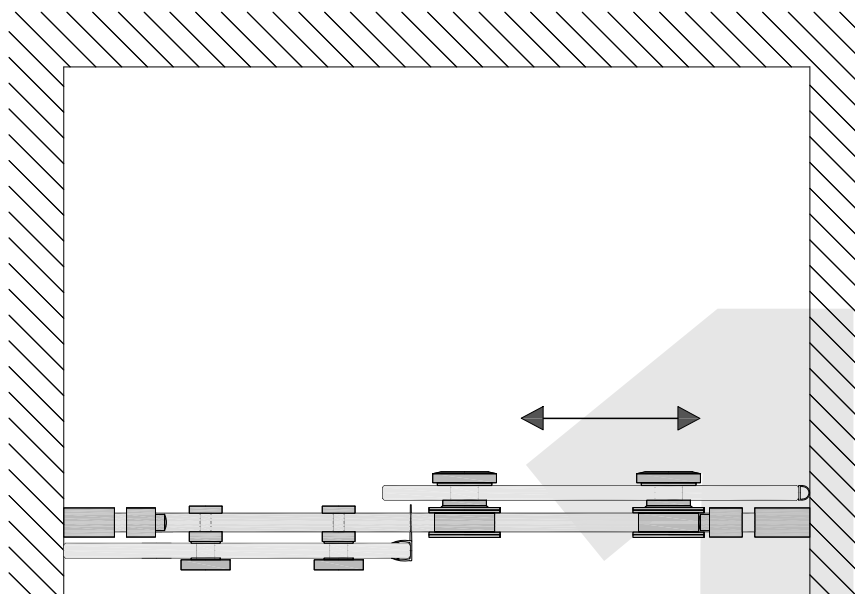
System S003



## Stavební řešení č.1



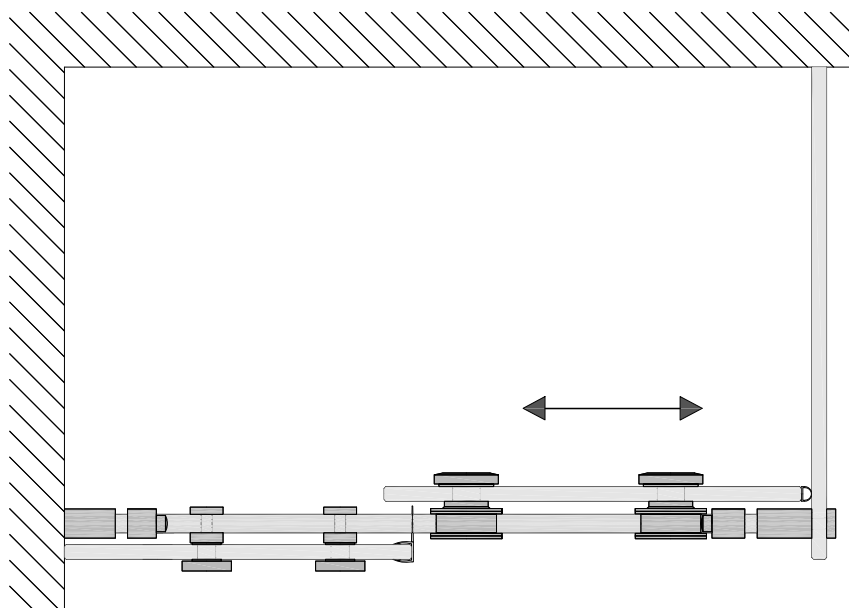
Zapuštěná kabinka



**Stavební řešení č.2**

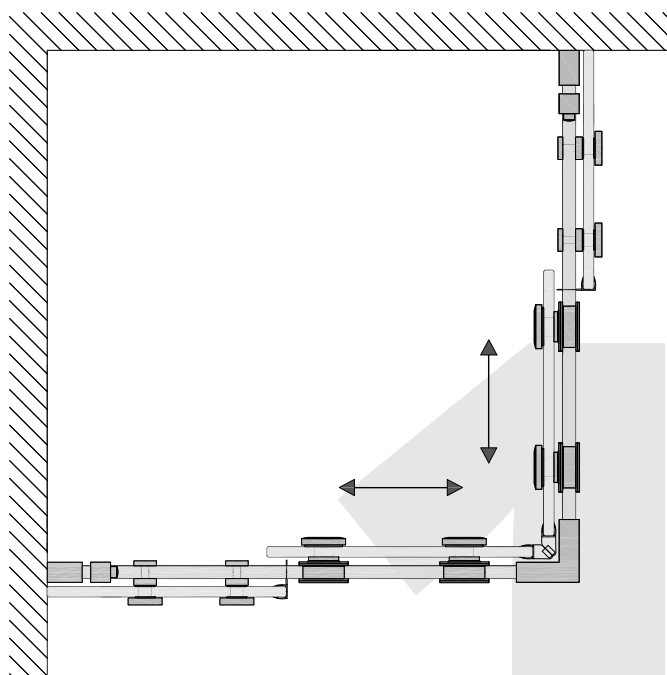


**Rohová kabinka**



**Stavební řešení č.3**

**Dvojitá rohová kabinka**



**V**
**Posuvný systém S008**

**V**
**NLO-DP08-S008**
**Zařízení pro systém S008**

max. hmotnost 65kg

kód	povrch
NLO-DP08-S008	lesk
NLO-DP08-S008-1	kartáčovaný
sklo	8-10 mm
max. délka	2000 mm
materiál	mosaz

vozik	2ks
úchyt vodícího profilu do zdi	2ks
úchyt vodícího profilu do skla	2ks
madlo	1ks
doraz	4ks
podlahový vodič	1ks

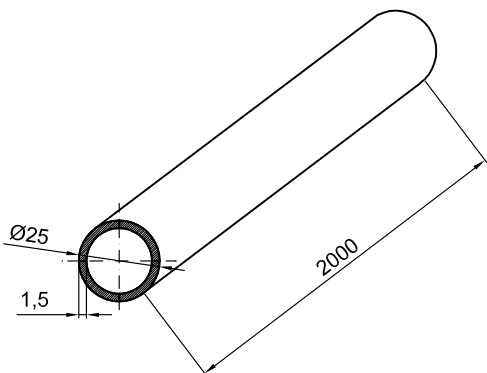


## NLO-DP08-232-25-2



### Vodící profil

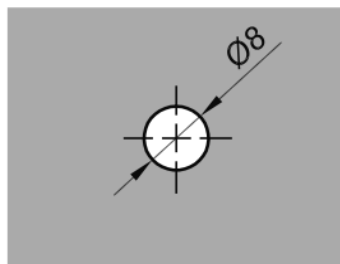
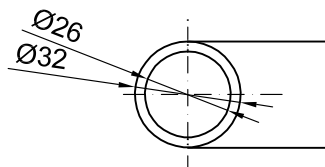
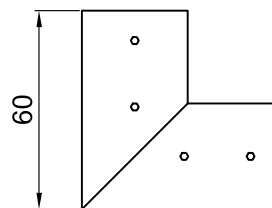
kód	povrch/délka L
NLO-DP08-232-25-2	lesk/2000 mm
NLO-DP08-232-25-2-1	kartáčovaný/2000 mm
délka L	2000 mm
materiál	nerezová ocel



## NTK-03-25

### Rhová spojka pro vodící profil 90°

kód	povrch
NTK-03-25	lesk
materiál	mosaz



## NLO-DP08/10



### Spojka pro pevný kolmý panel s kolejnici

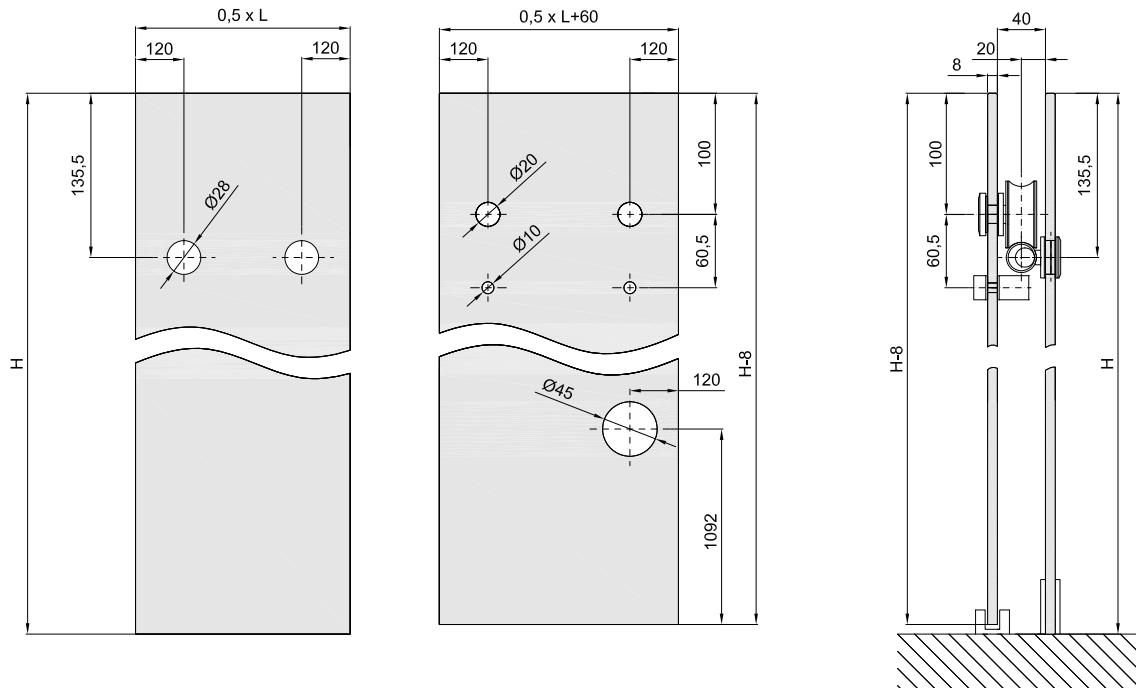
kód	povrch
NLO-DP08/10	lesk
materiál	mosaz





## Schéma přípravy skla

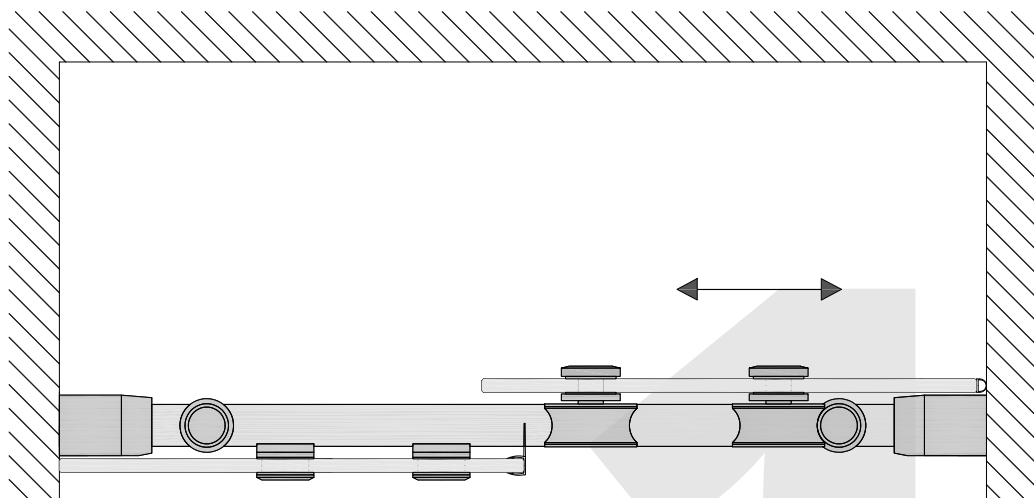
System S008



## Stavební řešení č.1



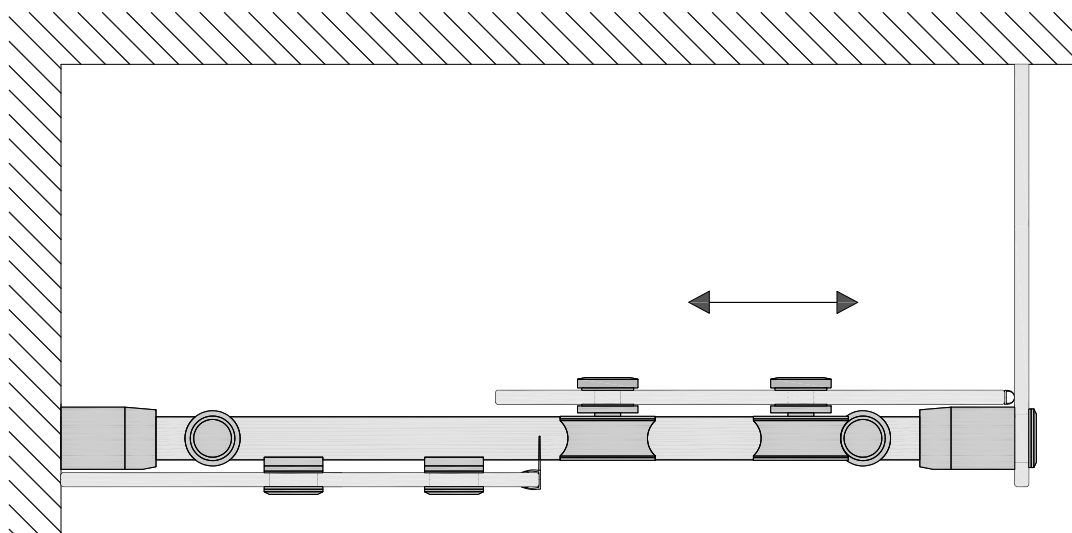
Zapuštěná kabinka



**Stavební řešení č.2**

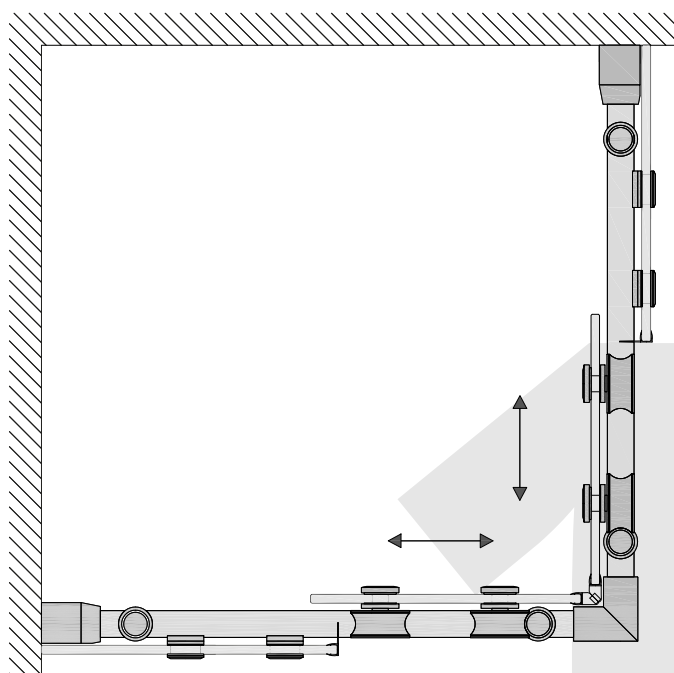


Rohová kabinka



**Stavební řešení č.3**

Dvojitá rohová kabinka



**V**
**Posuvný systém S010**

**V**
**NLO-DP10-S010**
**Zařízení pro systém S010**

max. hmotnost 65kg

kód	povrch
NLO-DP10-S010	lesk
NLO-DP10-S010-1	kartáčovaný
sklo	8-10 mm
max. délka	2000 mm
materiál	mosaz

vozik	2ks
úchyt vodícího profilu do zdi	2ks
úchyt vodícího profilu do skla	2ks
madlo	1ks
doraz	4ks
podlahový vodič	1ks

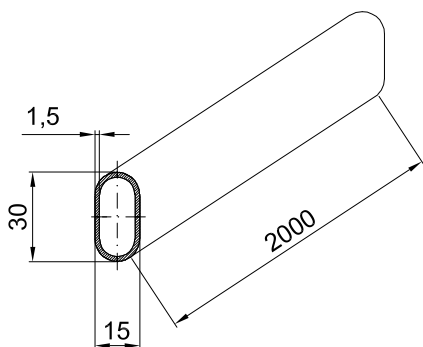


## NLO-DP10-S010-8-2



### Vodící profil

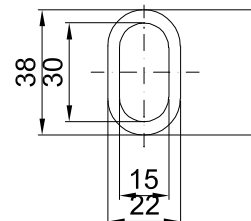
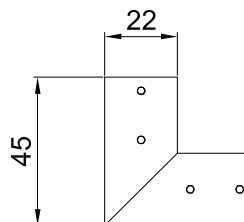
kód	povrch/délka L
NLO-DP10-S010-8-2	lesk/2000 mm
NLO-DP10-S010-8-2-1	kartáčovaný/2000 mm
materiál	nerezová ocel



## NLO-DP10-S010-9

### Rohová spojka pro vodící profil 90°

kód	povrch
NLO-DP10-S010-9	lesk
materiál	nerezová ocel

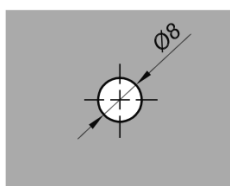


## NLO-DP08/10



### Spojka pro pevný kolmý panel s kolejnicí

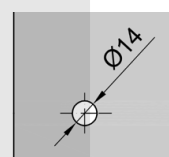
kód	povrch
NLO-DP08/10	lesk
materiál	mosaz



## NLO-DP-S003/S010

### Bodový úchyt pro pevné sklo pro systém S003, S010

kód	povrch
NLO-DP-S003/S010	lesk
NLO-DP-S003/S010-1	kartáčovaný
materiál	mosaz

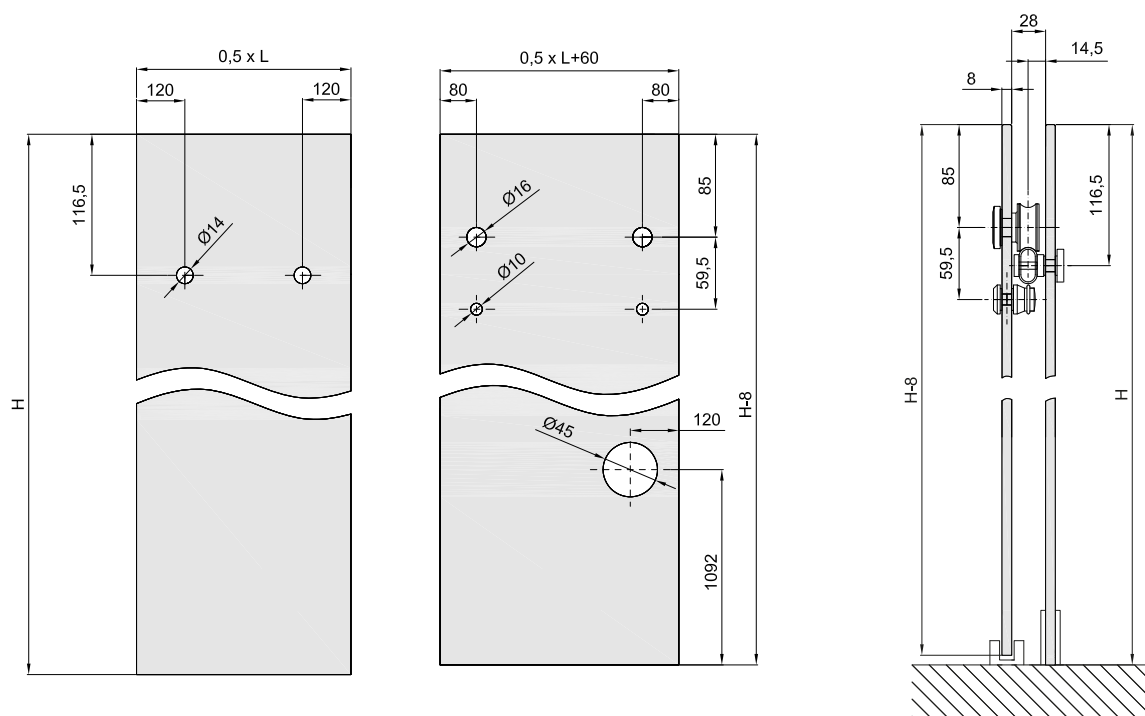






## Schéma přípravy skla

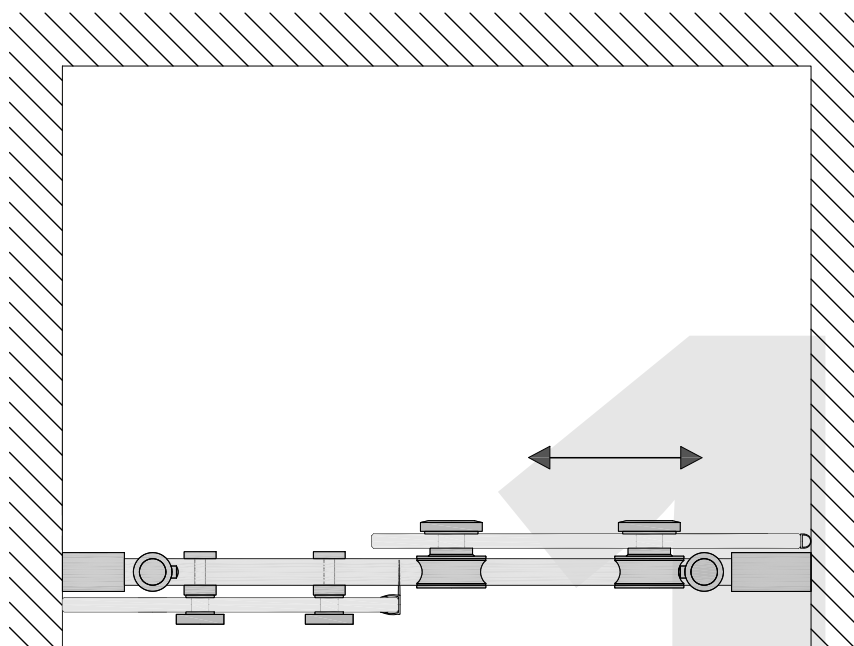
System S010



### Stavební řešení č.1



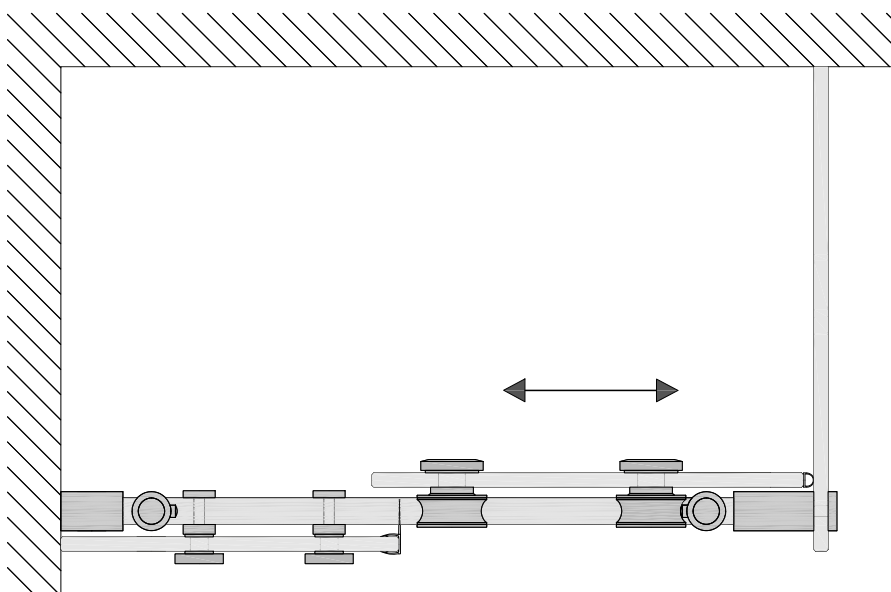
Zapuštěná kabinka



**Stavební řešení č.2**

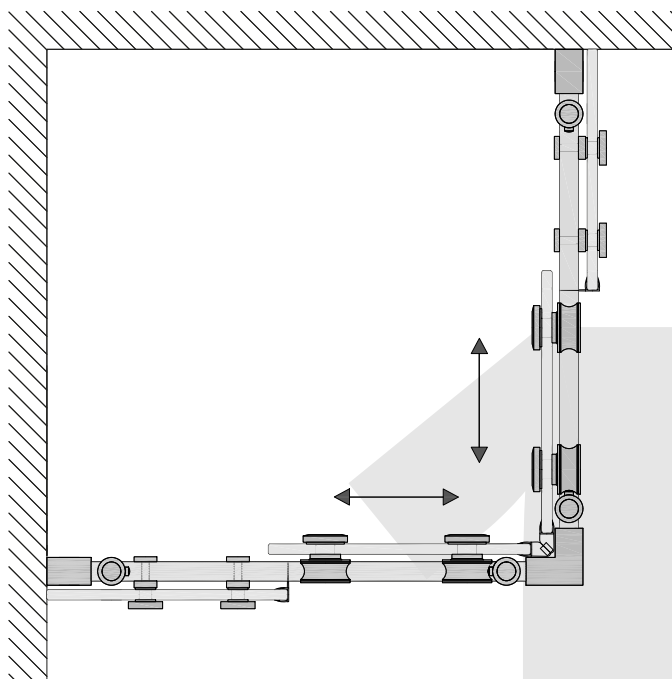


**Rohová kabinka**



**Stavební řešení č.3**

**Dvojitá rohová kabinka**





ViTRO Construction s.r.o.  
nám. Svobody 528  
739 61 Třinec  
IČ: 08459738  
tel. +420 725 500 577

Exclusive partner of

**CGLASS**